

Banka Ekonomike

# **Manuali për përdorimin e Platformës E-banking për Klientë**

**Versioni 1.0**

Përmbajtja:

<b>1. Qëllimi</b> .....	3
<b>2. Sqarim i nocioneve</b> .....	3
<b>3. Shërbimet e ofruara në E-banking</b> .....	4
<b>4. Qasja në E-banking</b> .....	5
<b>5. Dritarja kryesore E-banking (karakteristikat e përgjithshme)</b> .....	6
<b>6. Kontrollimi i gjendjes së llogarisë/ve</b> .....	6
<b>7. Shembull i kontrollimit të gjendjes së llogarisë rrjedhëse në EURO</b> .....	8
<b>8. Procesimi i transfereve</b> .....	9
8.1. Inicimi i transferit .....	9
8.2. Transferi personal.....	11
8.3. Transferi personal me kurs këmbimi .....	12
8.4. Transferet brenda bankës .....	14
8.5. Regjistrimi i transfereve për banka tjera në Kosovë.....	16
8.6. Regjistrimi i transferit ndërkombëtar .....	18
8.6.1. Informatat e përgjithshme .....	18
8.6.2. Regjistrimi i transferit ndërkombëtar në E-banking .....	19
8.7. Pagesat e shumëfishta.....	22
8.8. Krijimi dhe ruajtja e transferit të shpeshtë.....	24
8.9. Kopja e transferit .....	26
<b>9. Regjistrimi i faturave KOS GIRO</b> .....	26
9.1. Pagesa e faturave të lëshuara nga KESC-o.....	27
9.2. Procesimi i faturave KOS Giro të lëshuara nga Dogana e Kosovës.....	32
9.3. Faturat Kos Giro të lëshuara nga kompanitë e sigurimeve .....	34
<b>10. Realizimin e pagesave të faturave për agjensionet e ndryshme buxhetore</b> .....	37
10.1. Procesimi i fletëpagesës për taksa dhe pensione.....	38
10.2. Regjistrimi i pagesave për ATK.....	40
10.3. Regjistrimi i pagesave për universitetin e Prishtinës .....	40
<b>11. Menaxhimi i pagesave periodike (Standing Order)</b> .....	41

## 1. Qëllimi

Qëllimi i këtij manuali është të informoheni për përdorimin e platformës E-banking të Bankës Ekonomike. Në këtë manual mund të gjeni veçoritë kryesore të platformës, që nga qasja deri tek përdorimi i shërbimeve bankare.

Për çdo pyetje eventuale gjatë përdorimit të platformës E-banking, ju lutem na kontaktoni në shërbimin tonë të thirrjeve (24/7), në numrat:

+381 38/500 500

+386 49/733 322

## 2. Sqarim i nocioneve

**Për t'u konfirmuar:** transferet për të cilat nevojitet konfirmimi i përdoruesve të tjerë. Ky seksion përmban transferet vetëm nëse ato i përkasin një kontrate ku përdoruesit nuk kanë autorizim për të nënshkruar vetë. Është e mundur të konfirmohen disa transfere në të njëjtën kohë duke i përzgjedhur ato dhe duke klikuar në detajet e përzgjedhura. Lista e punës paraqet transferet që mund të konfirmohen. Transferet mund të konfirmohen një nga një apo të gjitha së bashku, varësisht nga kufizimet dhe autorizimet e aplikueshme.

**Në pritje:** transferet me një datë të ardhshme të ekzekutimit. Këto transfere do të procesohen në mëngjesin e datës së caktuar.

**Në proces:** transferet që janë duke u procesuar ose janë në fazën e verifikimit. Transferet ndërkombëtare normalisht kanë statusin "aktuale" për disa orë para se ato të ekzekutohen.

**Ekzekutimi:** transferet që janë procesuar dhe regjistruar në mënyrë korrekte.

Ju lutem vini re: ekzekutimi i transfereve gjithmonë varet nëse ka fonde të mjaftueshme në llogarinë përkatëse, si dhe nga kushtet teknike të sistemeve të ndryshme të përfshira. Prandaj, mund të ndryshoj kohëzgjatja për procesim.

**Të anuluar:** transferet e anuluar nga përdoruesi ose nga sistemi. Në rastin e fundit, transferi i anuluar do të jetë subjekt i mesazhit që shfaqet në faqen kryesore në seksionin e mesazheve.

Lista mund të filtrohet sipas llogarisë që do të debitohet, llojit, pagesës së vetme/të shumëfishtë, shumës dhe datës. Ju mund të zgjidhni një ose më shumë transfere për të marrë një listë të transfereve. Disa transfere kanë një sërë veprimesh shoqëruese, të cilat varen nga statusi i saj: detaje, kopjo, ndrysho, anulohet. Ju mund t'i shikoni këto veprime duke klikuar në ikonën pranë transferit.

Ju mund të zgjidhni një transfer të vetëm (duke klikuar në ikonën lloji ose në kutinë në anën e majtë) ose një numër të transfereve dhe të shihni detajet relevante. Nga lista e detajeve, ju mund të kryeni operacione të ndryshme, varësisht nga statusi i transfereve.

### **3. Shërbimet e ofruara në E-banking**

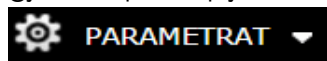
Platforma E-banking e Bankës Ekonomike është e zhvilluar në përputhje me nevojat dhe kërkesat e klientëve. Me shërbimin E-banking nuk do të keni nevojë të vini në degët e bankës për të marrë informata për lëvizjet financiare në llogaritë e juaja apo të inicioni transfer parash brenda dhe jashtë vendit, apo të kryeni pagesat e faturave të ndryshme (Kos Giro apo pagesat e taksave).

Për t'u qasur në platformën E-banking, mjafton të keni qasje në internet dhe t'i keni kredencialet e nevojshme, të specifikuara më poshtë, për qasje në E-banking dhe mund t'i kryeni të gjitha shërbimet bankare në përputhje me kushtet e përgjithshme të bankës.

Platforma E-banking iu mundëson kryerjen e këtyre shërbimeve bankare:

- Kontrollimin e gjendjes së llogarive bankare,
- Regjistrimin e transferit personal (brenda llogarisë së të njëjtit klient),
- Regjistrimin e transferit për klient brenda Bankës Ekonomike,
- Regjistrimin e transferit për klient të bankave tjera në Kosovë,
- Regjistrimin e pagesës së faturës KOS GIRO,
- Regjistrimin e pagesës së faturës për agjensionet e ndryshme buxhetore të Kosovës,
- Regjistrimin e transferit ndërkombëtar,
- Regjistrimin e transfereve të shumëfishta (e përshtatshme për pagesën e pagave),
- Menaxhimin e pagesave periodike (të njohura si Standing Order),
- Krijimin dhe ruajtjen e shablloneve të transfereve,
- Kopjimin e transferit .

Përveç këtyre funksioneve operacionale, platforma E-banking iu mundëson menaxhim fleksibil të platformës, ku ju vet mund t'i parametrizoni disa funksione, si gjuha, paraqitja e llogarive në dritaren kryesore duke klikuar në butonin



për parametrizim personal të dritares. Profilët e përdoruesve janë dizajnuar në përputhje të plotë me standardin e niveleve të autorizimit në

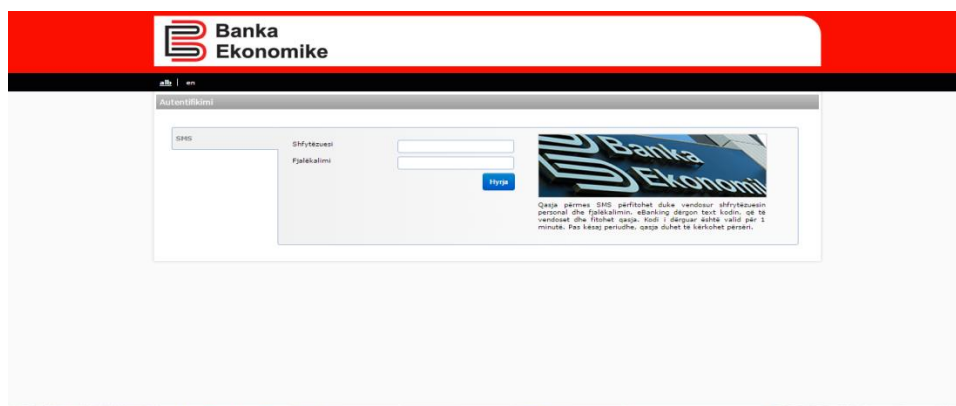
bankë dhe ju mund të përcaktoni profilin me të drejta të plota apo të limituara për personin që dëshironi ta autorizoni në E-banking.

#### 4. Qasja në E-banking

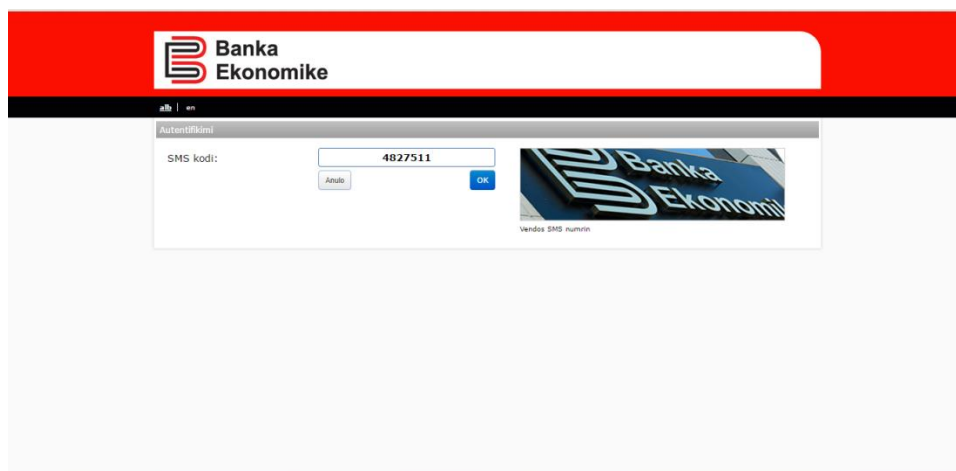
Qasje në E-banking kanë të gjithë klientët që kanë nënshkruar kontratën për shërbimin E-banking në njërin nga Degët e Bankës Ekonomike. Për t'u qasur në platformën E-banking, duhet të hapni faqen e siguruar dhe të certifikuar nga Banka Ekonomike në internet:

<https://E-banking.bekonomike.com>

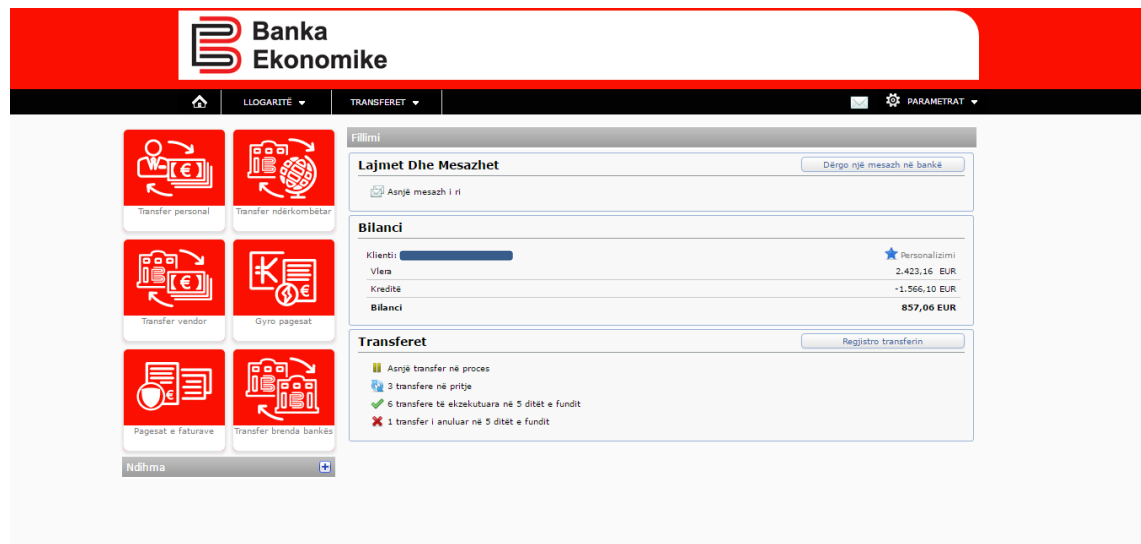
Për t'u kyçur në e-banking, duhet të klikoni në linkun e paracaktuar, ku do të shfaqet dritarja në vijim:




Në rubrikën **shfrytëzuesi** dhe **fjalëkalimi** duhet të vendosni kredencialet që i keni marrë në bankë dhe pastaj të klikoni butonin **“hyrja”**,



Pastaj kërkohet vendosja e kodit sekret të cilin do ta pranoni në telefonin tuaj mobil që e keni deponuar në bankë, shënoni kodin e pranuar dhe klikoni në butonin “OK” dhe pastaj hapet dritarja kryesore E-banking e cila duket si në figurën më poshtë:



## 5. Dritarja kryesore E-banking (karakteristikat e përgjithshme)

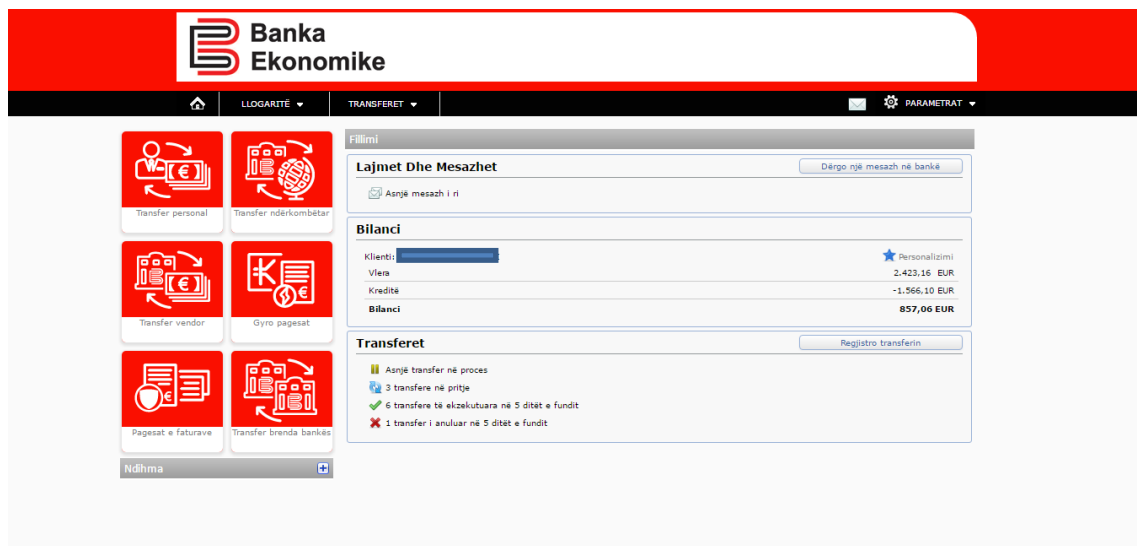
Në faqen  “shtëpi” të njohur edhe si “home” paraqiten funksionet kryesore të E-banking. Në këtë dritare mund të shikoni mjetet e juaja në dispozicion, duke përfshirë edhe obligimet (kredit) e juaja, mund të inicioni transferet e ndryshme dhe të parametrizoni përdorimin e E-banking sipas nevojave tuaja. Informata më të detajuara rreth përdorimit të E-bankig, përveç këtij manuali, mund t’i gjeni tek lidhëza “Ndhima” (gjendet në anën e majtë të dritares), e cila është e ndërlidhur me secilën dritare ku ju jeni duke punuar.

Për inicim më të shpejtë të transfereve, mund të klikoni mbi butonin përkatës të transfereve dhe do të hapet dritarja për regjistrimin e transferit të caktuar në E-banking.

## 6. Kontrollimi i gjendjes së llogarisë/ve

Për të kontrolluar gjendjen e llogarisë suaj, tek butoni “bilanci” gjeni butonin “vlera” dhe paraqitet një përmbledhje e pasurisë dhe obligimeve tuaja. Për ta shikuar gjendjen në llogaritë rrjedhëse apo të kursimit, duhet të klikoni tek vegëza “likuiditeti” dhe do t’iu paraqiten të gjitha llogaritë e juaja si në dritaren në vijim.

Nga kjo dritare mund të kontrolloni gjendjen e përgjithshme të secilës llogari, ndërsa për detaje duhet të klikoni tek vegëza përkatëse.

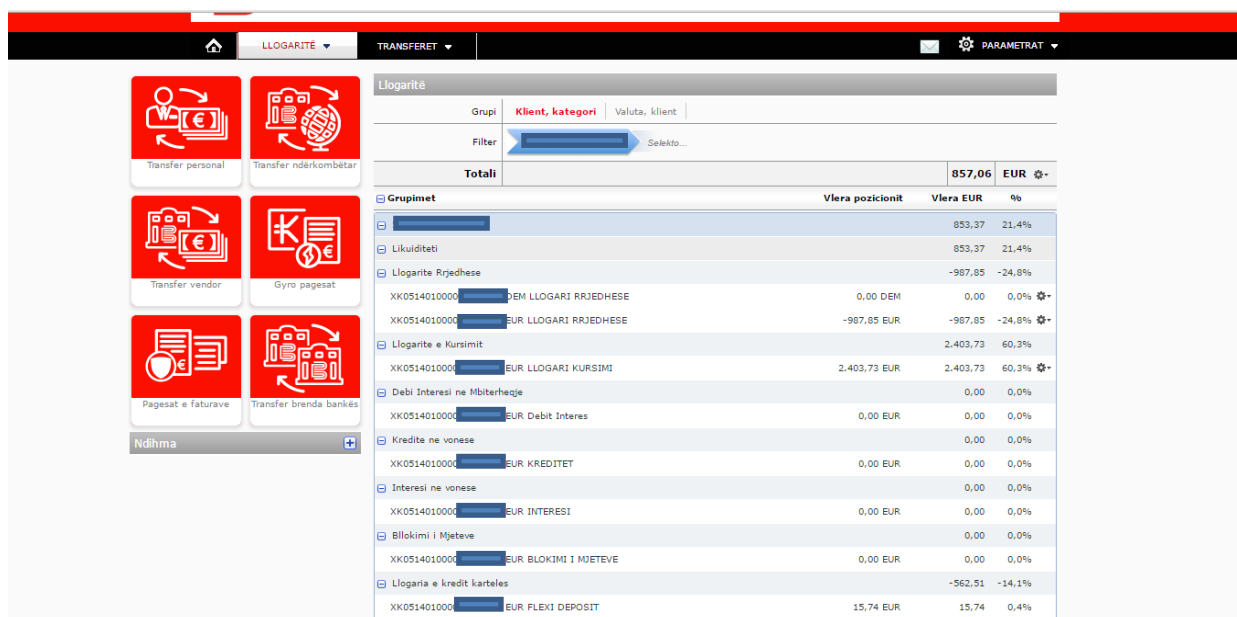


The screenshot shows the main dashboard of the Banka Ekonomike mobile app. At the top, there is a navigation bar with 'LLOGARITE' and 'TRANSFERET' tabs. Below this, there are several red icons representing different services: 'Transfer personal', 'Transfer ndërkombëtar', 'Transfer vendor', 'Gyro pagesat', 'Pagesat e faturave', and 'Transfer brenda bankës'. The main content area is titled 'Filimi' and contains three sections: 'Lajmet Dhe Mesazhet', 'Balanci', and 'Transferet'. The 'Balanci' section shows a total balance of 857,06 EUR, with assets of 2,423,16 EUR and liabilities of -1,566,10 EUR. The 'Transferet' section provides a summary of recent transactions, including pending transfers, transfers completed within 5 days, and transfers that have expired.

Platforma është shumë fleksibile për kontrollimin e gjendjes së llogarisë, por duhet të keni parasysh se gjendja e llogarisë ndahet në dy grupe kryesore:

1. Vlera - paraqet mjetet financiare në dispozicion në të gjitha nën-llogaritë së bashku.
2. Kreditë - paraqesin të gjitha obligimet ndaj Bankës Ekonomike.

Nëse dëshironi të kontrolloni gjendjen e llogarisë të ndonjëres nga nën-llogaritë e ndërlidhura duhet të klikoni tek plusi dhe hapen të gjitha llogaritë e ndërlidhura sikurse në figurën më poshtë:



The screenshot shows a detailed view of the account breakdown in the mobile app. The table displays various account types and their balances in EUR, along with their percentage contribution to the total. The total balance is 857,06 EUR.

Grupi	Vlera pozicionit	Vlera EUR	%
<b>Totali</b>		<b>857,06</b>	<b>EUR</b>
<b>Grupimet</b>			
Likuiditeti	853,37	21,4%	
Llogaritë Rrjedhese	-987,85	-24,8%	
Llogaritë e kursimit	2.403,73	60,3%	
Debi Interesi ne Mbitërheqje	0,00	0,0%	
Kredite ne vonese	0,00	0,0%	
Interesi ne vonese	0,00	0,0%	
Bllokimi i Mjeteve	0,00	0,0%	
Llogaria e kredit karteles	-562,51	-14,1%	
<b>Totali</b>		<b>857,06</b>	<b>EUR</b>

Përçindja pas secilës shumë tregon pjesëmarrjen me përçindje të nën-llogarisë së caktuar tek vlera absolute e shumës së mjeteve në dispozicion, së bashku me shumën e obligimeve ndaj bankës.

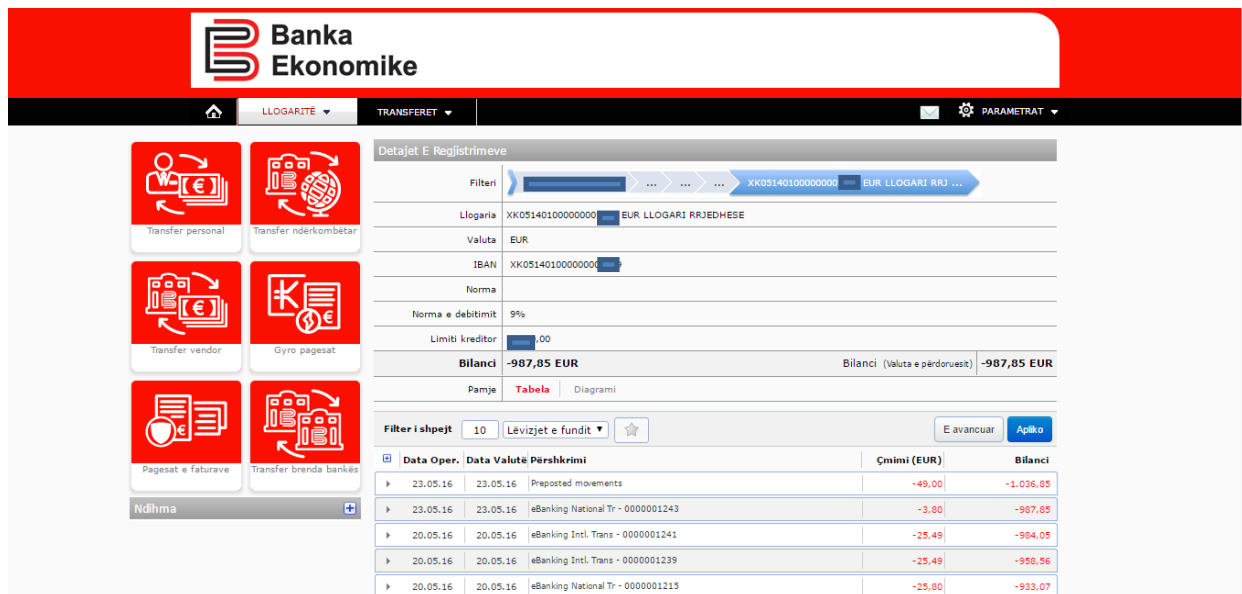
## 7. Shembull i kontrollimit të gjendjes së llogarisë rrjedhëse në EURO

Klikoni mbi vegezën “llogaritë rrjedhëse” dhe do t’iu paraqiten llogaritë rrjedhëse në valutat e hapura: duhet të klikoni prapë në llogarinë përkatëse për t’iu paraqitur gjendja aktuale e llogarisë.

Tek fusha **filter i shpejtë** mund të zgjidhni:

- **Lëvizjet e fundit** - dhe paraqiten 10 transaksionet e fundit,
- **Ditët e fundit** - dhe paraqiten transaksionet në 30 ditët e fundit.

Për të kontrolluar gjendjen e llogarisë për një kohë më të gjatë (deri në një vit) duhet të klikoni opsionin: **E avancuar** dhe hapet dritarja si në vijim:



The screenshot shows the 'Detajet E Regjistrimeve' (Registration Details) page for an account. The account name is 'EUR LLOGARI RRJEDHESE' and the currency is EUR. The balance is -987,85 EUR. The table below shows recent transactions:

Data Oper.	Data Valutë	Përshkrimi	Cmimi (EUR)	Bilanci
23.05.16	23.05.16	Preposted movements	-49,00	-1.036,85
23.05.16	23.05.16	eBanking National Tr - 0000001243	-3,80	-987,85
20.05.16	20.05.16	eBanking Intl. Trans - 0000001241	-25,49	-984,05
20.05.16	20.05.16	eBanking Intl. Trans - 0000001239	-25,49	-958,56
20.05.16	20.05.16	eBanking National Tr - 0000001215	-25,80	-933,07

Tek fusha **datat** mund të përzgjidhni **data oper.**- që nënkupton ditën e regjistrimit apo **datën e valutës**, që nënkupton datën e realizimit të transaksionit.

Tek fusha **prej** mund të përzgjidhni datën më të hershme të gjendjes nga kalendari i sistemit.

Tek fusha **deri** mund të përzgjidhni datën deri kur dëshironi të keni gjendjen nga kalendari.

Tek fusha **përshkrimi** mund të kërkonte transaksionin bazuar në referencë.



Tek fusha **vlera** mund të klikoni vetëm katrorin për **debitat** apo vetëm katrorin për **kreditat** në llogarinë tuaj apo të klikoni të dyja dhe paraqiten të gjitha transaksionet.

Tek fusha **prej** dhe **deri** mund të përcaktoni vlerat që jeni duke i kërkuar.

Këto veçori për kontrollim të gjendjes së llogarisë vlejné për të gjitha llogaritë e ndërlidhura me E-banking tuaj.

## 8. Procesimi i transfereve

Të gjitha urdhërtransferet e regjistruara në E-banking do të procesohen në përputhje me kushtet e përgjithshme të bankës. Për të gjitha shërbimet ju do të paguani një tarifë të caktuar, e cila është e publikuar në listën e çmimeve të Bankës Ekonomike.

Për të iniciuar një transfer duhet të klikoni tek opsioni **transferet** dhe pastaj hapen opsionet:

- **Regjistro transferin** - ky opsion përdoret për iniciimin e regjistrimit të transferit,
- **Lista e transfereve** - për të kontrolluar statusin e pagesave,
- **Menaxho pagesat e përhershme** - ky opsion përdoret për të kontrolluar pagesat e përhershme,
- **Menaxho transferet e shpeshta** - ky opsion përdoret për të kontrolluar dhe edituar shabllonat,
- **Verifiko limitin e transferit** - ky opsion përdoret për të kontrolluar limitet e fondeve në dispozicion.

### 8.1. Inicimi i transferit

Para inicimit të transferit, fillimisht, duhet të zgjedhni llogarinë nga e cila dëshironi të inicioni transferin dhe pastaj të zgjedhni llojin e transferit<sup>1</sup> apo të selektoni butonin për transferin përkatës.

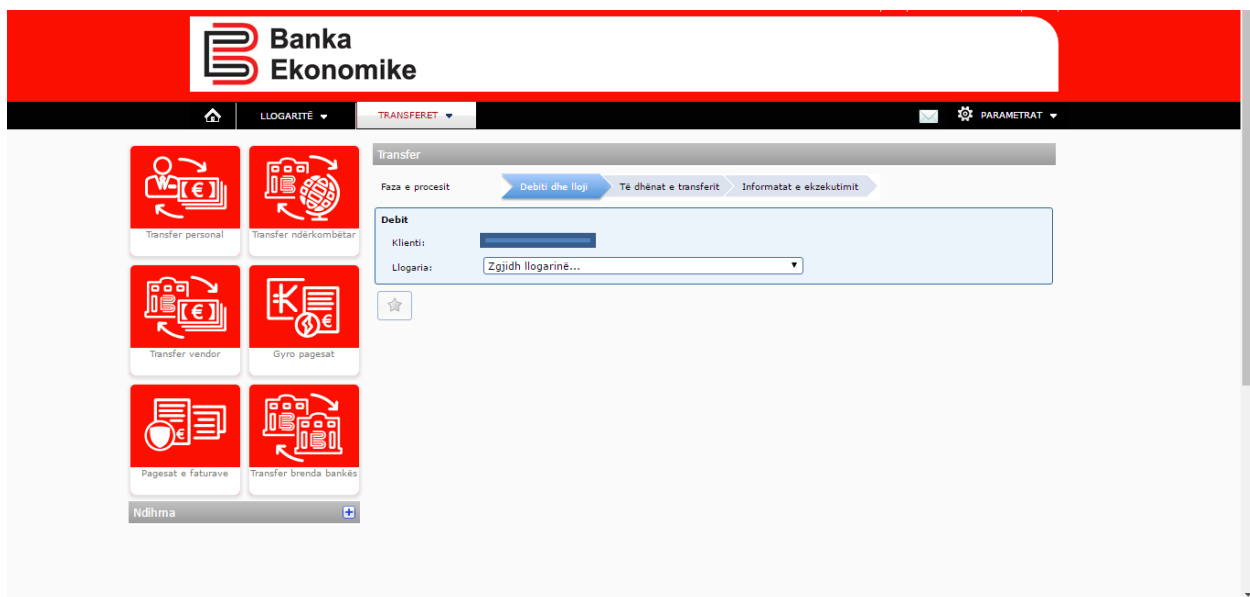
- Nga llogaria rrjedhëse në EUR mund të inicohen të gjitha transferet
- Nga llogaria rrjedhëse në USD mund të inicohen vetëm transfere personale dhe transfere ndërkombëtare.
- Nga llogaria rrjedhëse në CHF mund të inicohen vetëm transfere personale dhe transfere ndërkombëtare.

---

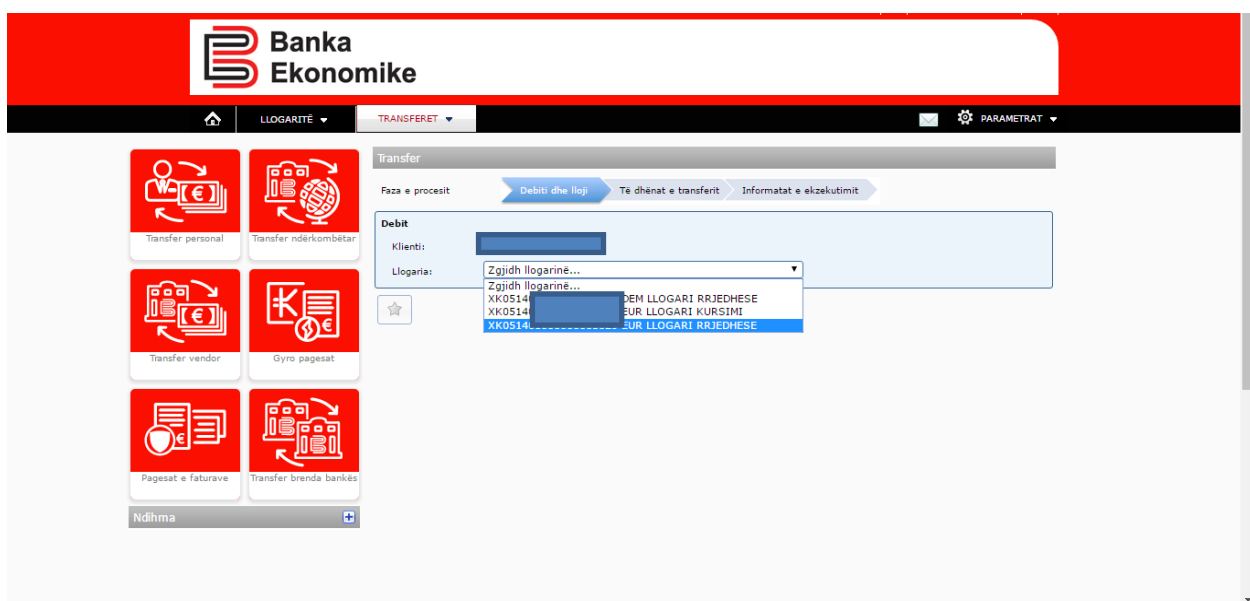
<sup>1</sup> Llogaritë janë të parametrizuara me llojet e transfereve, p.sh. nuk mund të iniciohet transfer vendor nga llogaria USD apo nuk mund të procesohen transfere për klientë tjerë nga opsioni transfer personal

- Nga llogaria rrjedhëse në GBP mund të inicohen vetëm transfere personale dhe transfere ndërkombëtare.
- Nga llogaritë e kursimit mund të inicohen vetëm transfere personale.

Për të vazhduar me regjistrimin e cilit do transfer, fillimisht duhet të klikoni tek opsioni **Regjistro pagesën** apo **klikoni tekbutoni për transferin përkatës** dhe paraqitet dritarja në vijim:

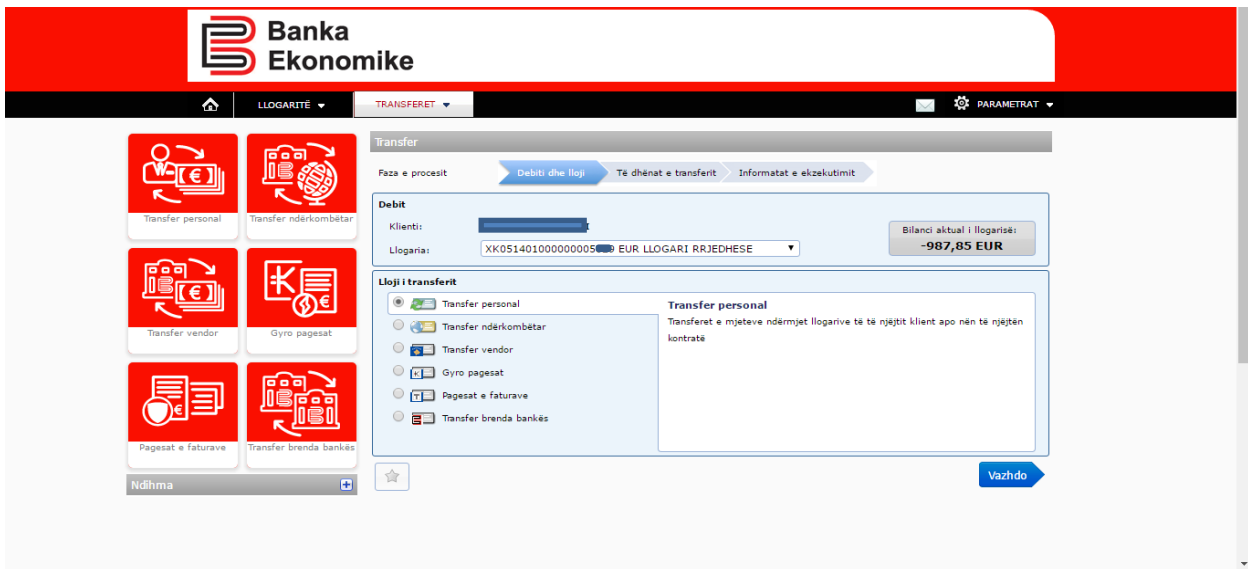


Nga fusha **llogaria** përzgjidhni llogarinë tuaj nga e cila dëshironi të iniconi transferin. Në shembullin më poshtë kemi zgjedhur llogarinë rrjedhëse në EUR, e cila iu lejon procesimin e të gjitha llojeve të transfereve:



## 8.2. Transferi personal

Për të iniciuar një transfer personal (në mes të llogarive të të njëjtit klient) duhet të përzgjidhni opsionin **transfer personal**, klikoni opsionin **vazhdo** për t'u hapur dritarja në vijim, apo mund të klikoni direkt mbi butonin e transfereve personale, prapë hapet dritarja e njëjtë.



**Banka Ekonomike**

TRANSFERET

Transfer

Faza e procesit: Debiti dhe lloji → Te dhënat e transferit → Informatat e ekzekutimit

**Debit**

Klienti: [Redacted]  
Llogaria: XK05140100000005 EUR LLOGARI RRJEDHESE Bilanci aktual i llogarisë: -987,85 EUR

**Lloji i transferit**

- Transfer personal
- Transfer ndërkombëtar
- Transfer vendor
- Gyro pagesat
- Pagesat e faturave
- Transfer brenda bankës

**Transfer personal**  
Transferet e mjeteve ndërmjet llogarive të të njëjtit klient apo nën të njëjtin kontratë

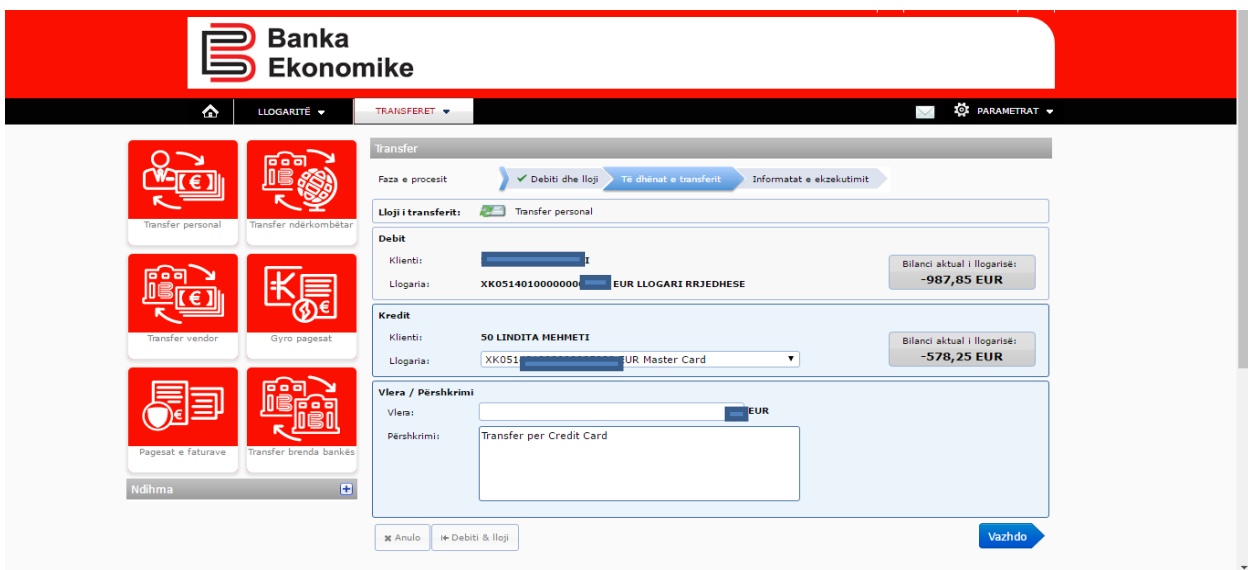
Ndihma

Vazhdo

Në fushën llogaria duhet të përzgjidhni llogarinë në të cilën dëshironi të transferoni mjete.

Në fushën vlere duhet të shënoni shumën që dëshironi ta transferoni.

Në fushën arsyeja duhet të shënoni arsyen pse po e inicioni transferin.



**Banka Ekonomike**

TRANSFERET

Transfer

Faza e procesit: Debiti dhe lloji → Te dhënat e transferit → Informatat e ekzekutimit

**Lloji i transferit**:  Transfer personal

**Debit**

Klienti: [Redacted]  
Llogaria: XK05140100000000 EUR LLOGARI RRJEDHESE Bilanci aktual i llogarisë: -987,85 EUR

**Kredit**

Klienti: SO LINDITA MEHMETI  
Llogaria: XK051 [Redacted] EUR Master Card Bilanci aktual i llogarisë: -578,25 EUR

**Vlera / Përshkrimi**

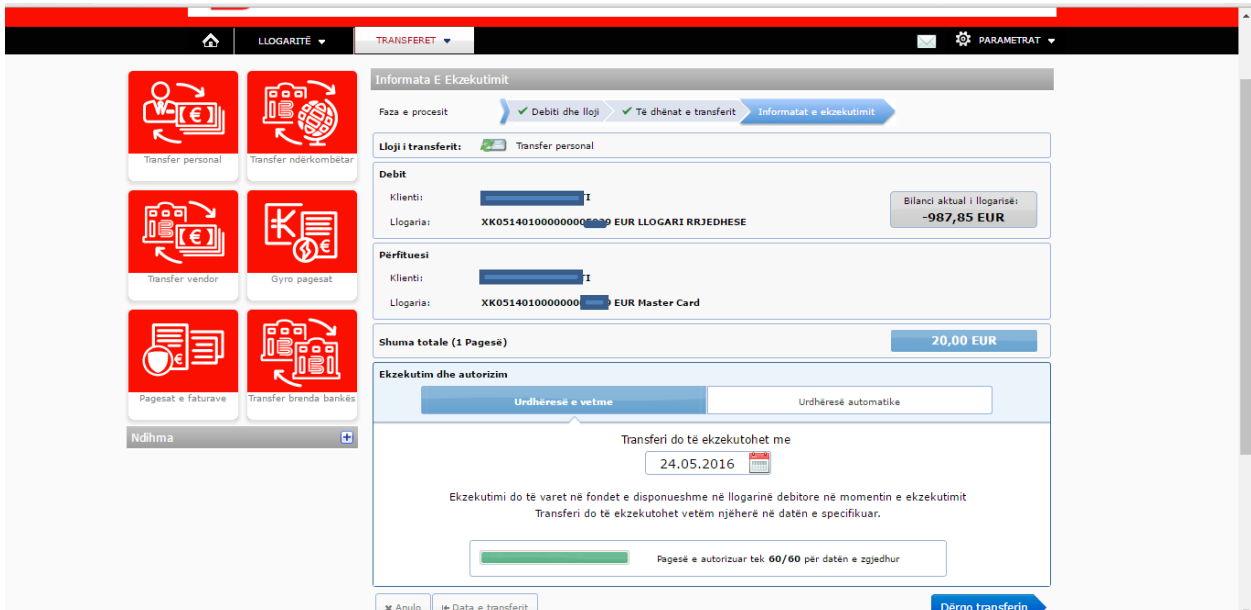
Vlera: 50 EUR  
Përshkrimi: Transfer per Credit Card

Ndihma

Anulo Debiti & lloji

Vazhdo

Pas plotësimit të fushave të cekura më lartë, për të vazhduar me procesimin e transferit personal, klikoni opsionin **vazhdo** dhe paraqitet dritarja si në vijim:



The screenshot shows the 'Informata E Ekzekutimit' (Execution Information) screen. It displays the following details:

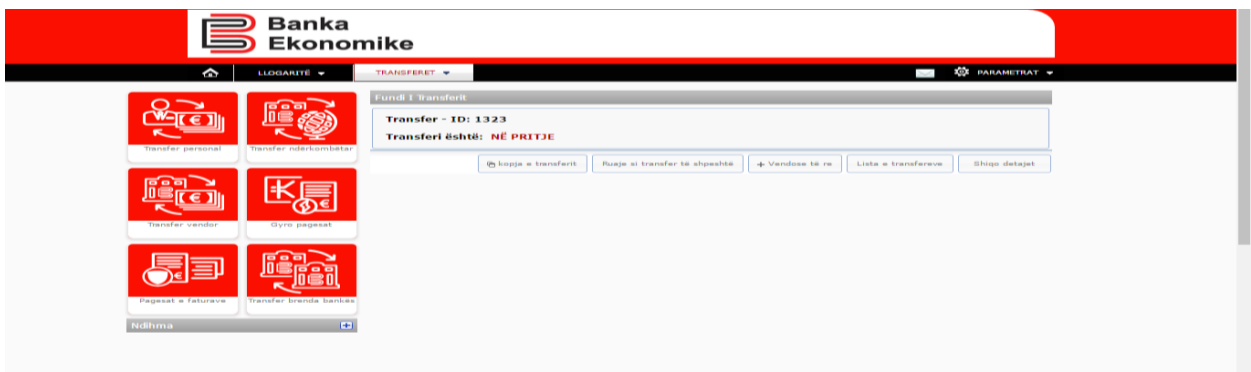
- Faza e procesit:** Debiti dhe lloji, Të dhënat e transferit, Informatat e ekzekutimit
- Lloji i transferit:** Transfer personal
- Debit:** Klienti: [redacted], Llogaria: XK05140100000000000000 EUR LLOGARI RRJEDHESE, Bilanci aktual i llogarisë: -987,85 EUR
- Përfutuesi:** Klienti: [redacted], Llogaria: XK05140100000000000000 EUR Master Card
- Shuma totale (1 Pagesë):** 20,00 EUR
- Ekzekutim dhe autorizim:** Urdhëresë e vetme, Urdhëresë automatike
- Transferi do të ekzekutohet me:** 24.05.2016
- Ekzekutimi do të varet në fondet e disponueshme në llogarinë debitore në momentin e ekzekutimit. Transferi do të ekzekutohet vetëm njëherë në datën e specifikuar.**
- Pagesë e autorizuar tek 60/60 për datën e zgjedhur**
- Buttons:** Anulo, Data e transferit, Dërgo transferin

Ende keni mundësi të ndryshoni pagesën:

- Mund ta anulojmë, duke klikuar në butonin **X Anulo**, por mund të kryejmë edhe veprime si:
- Mund ta regjistrojmë si transfer të përhershëm duke klikuar në **urdhëresë e përhershme**,
- Mund ta përcaktojmë datën e debitimit të llogarisë.

Për të vazhduar procesimin e pagesës, kliko në butonin **dërgo pagesën** dhe pagesa do të procesohet në përputhje me kushtet e përgjithshme të bankës.

Pasi të klikoni butonin **dërgo pagesën**, transferi dërgohet për procesim të mëtutjeshëm nga sistemi i bankës dhe transferi merr statusin përkatës si në figurën më poshtë:



The screenshot shows the 'Fund i transferit' (End of transfer) screen. It displays the following details:

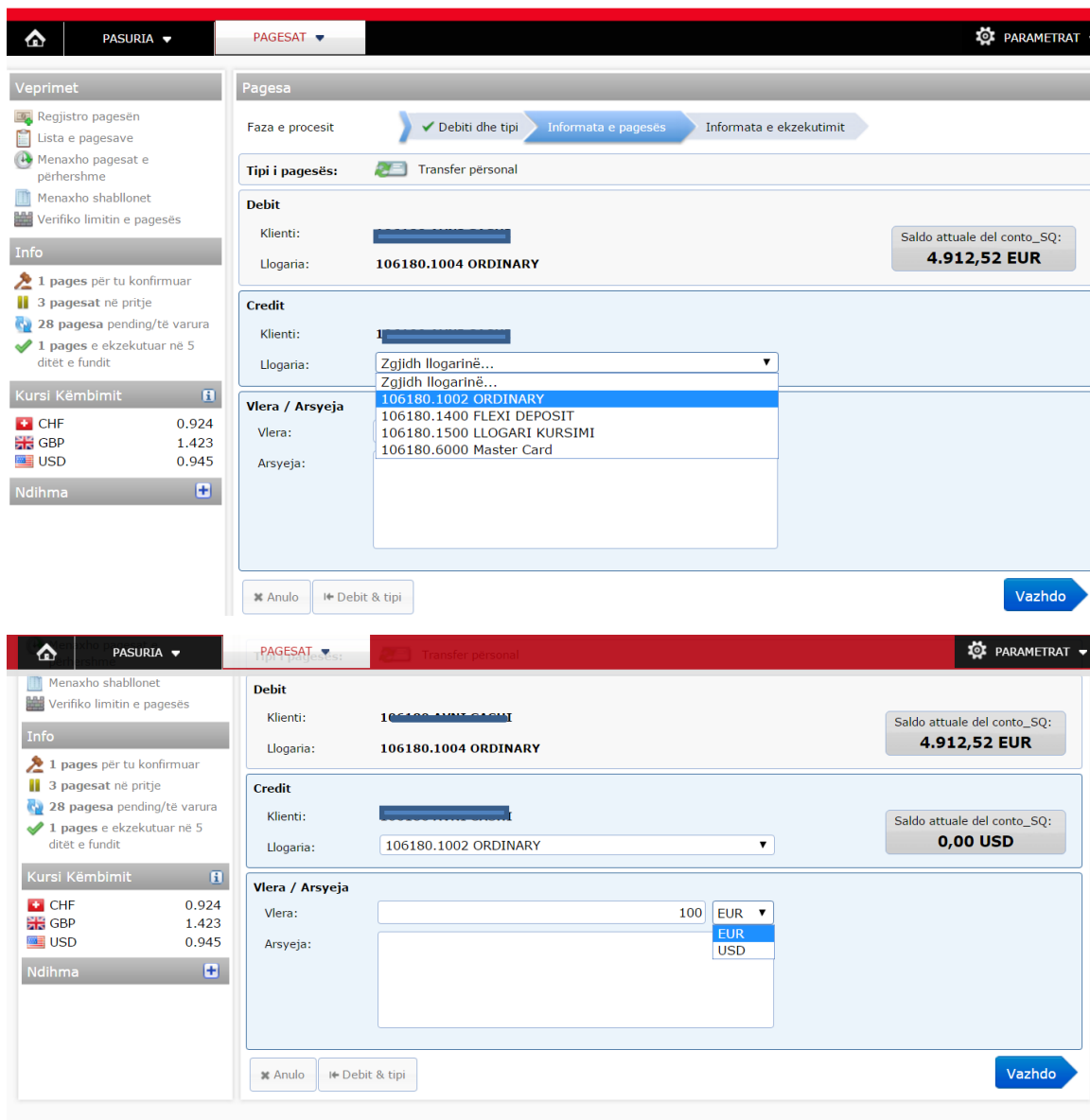
- Fund i transferit**
- Transfer - ID: 1323**
- Transferi është: NË PRITJE**
- Buttons:** Kopje e transferit, Ruaje si transfer të shpeshtë, + Vendose të re, Lista e transferëve, Shiko datatjet

### 8.3. Transferi personal me kurs këmbimi

Transferi personal me kurs këmbimi mund të bëhet direkt në E-banking nga llogaria e juaj rrjedhëse EUR në njërën nga llogaritë rrjedhëse USD, CHF apo GBP dhe anasjelltas deri në vlerën EUR 9999 apo në vlerën ekuivalente të valutave tjera brenda afatit dhe kushteve të paracaktuara në kushtet e përgjithshme të bankës. Kur keni transfer me kurs këmbimi, kursi i blerjes/shitjes merret nga sistemi i bankës.

### Kursi i valutave të huaja aplikohet sipas datës së validimit të transaksionit!

Procesi i regjistrimit është i njëjtë, vetëm llogaria pranuese është llogaria rrjedhëse e valutës së caktuar. Gjeni një shembull në ditaren më poshtë:

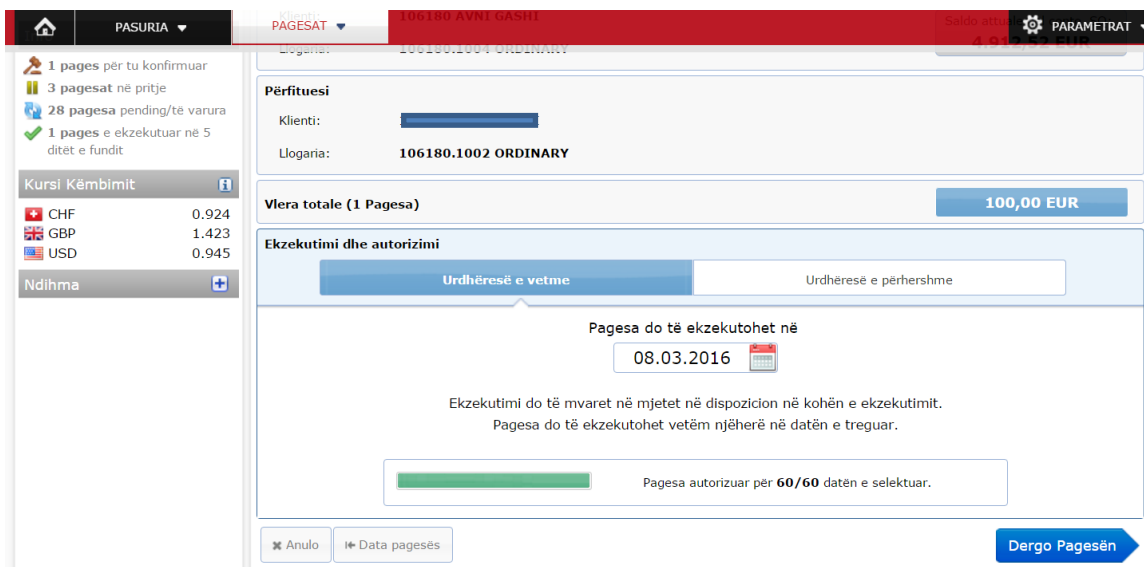


The screenshot displays the online banking interface for a personal transfer. The top navigation bar includes 'PASURIA', 'PAGESAT', and 'PARAMETRAT'. The left sidebar contains 'Veprimet' (actions like 'Regjistro pagesën', 'Lista e pagesave'), 'Info' (status of payments), and 'Kursi Këmbimit' (exchange rates for CHF, GBP, USD). The main area is titled 'Pagesa' and shows a progress bar: 'Faza e procesit' with steps 'Debiti dhe tipi', 'Informata e pageses', and 'Informata e ekzekutimit'. The 'Tipi i pagesës' is 'Transfer personal'. The 'Debit' section shows 'Klienti' and 'Llogaria: 106180.1004 ORDINARY' with a 'Saldo attuale del conto\_SQ: 4.912,52 EUR'. The 'Credit' section shows 'Klienti' and 'Llogaria' with a dropdown menu. The 'Vlera / Arsyeja' section shows 'Vlera' and 'Arsyeja' with a dropdown menu. The bottom navigation bar includes 'Anulo', 'Debit & tipi', and 'Vazhdo'.

Tek fusha **vlera** mund të shënoni shumën që dëshironi të transferoni dhe mund ta përcaktoni llojin e valutës. Pra, keni mundësi të fiksoni shumën dhe valutën, pavarësisht se nga cila llogari do të debitojeni.

Për shembull: nëse kursi i këmbimit në mes të valutave EUR/USD është 1.00 EUR=1.09 USD, nëse ju do të inicioni transfer nga llogaria juaj EUR në llogarinë tuaj USD, ju mund ta regjistroni duke fiksuar shumën dhe valutën:

- Nëse vendosni vlerën EUR 100.00, llogaria EUR do të debitohet për EUR 100.00, ndërsa llogaria në USD do të kreditohet në USD në vlerën 109.00 USD,
- Nëse vendosni vlerën USD 100.00, llogaria EUR do të debitohet EUR 91.75, ndërsa llogaria në USD do të kreditohet për USD 100.00.



**Përfituesi**  
Klienti: [Redacted]  
Llogaria: **106180.1002 ORDINARY**

**Vlera totale (1 Pagesa)** **100,00 EUR**

**Ekzekutimi dhe autorizimi**  
Urdhëresë e vetme Urdhëresë e përhershme

Pagesa do të ekzekutohet në  
**08.03.2016**

Ekzekutimi do të mvaret në mjetet në dispozicion në kohën e ekzekutimit.  
Pagesa do të ekzekutohet vetëm njëherë në datën e treguar.

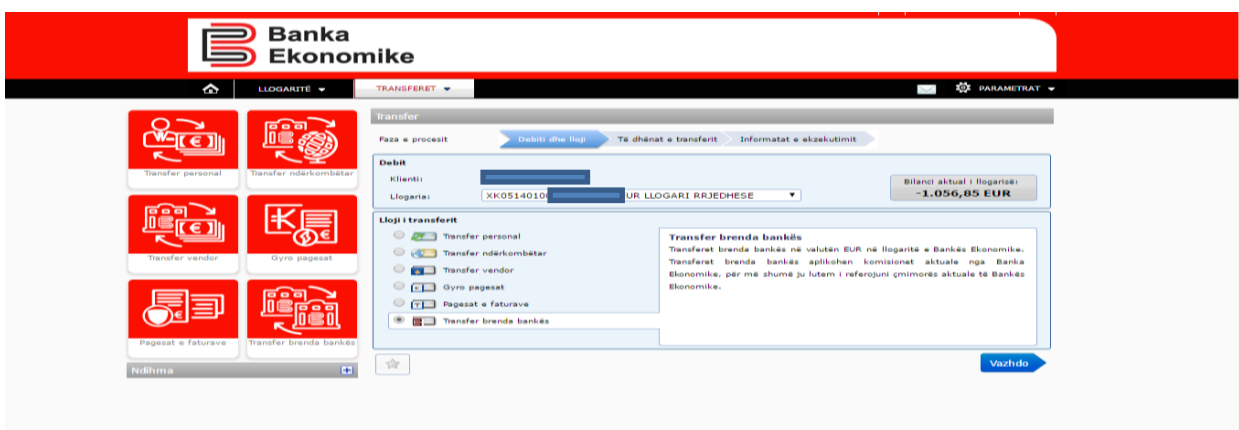
Pagesa autorizuar për **60/60** datën e selektuar.

Anulo Data pagesës **Dergo Pagesën**

## 8.4. Transferet brenda bankës

Transferet brenda klientëve të Bankës Ekonomike realizohen duke zgjedhur opsionin:

### Transfer BEK



**Banka Ekonomike**

**TRANSFERET**

Faza e procesit: Debiti dhe lloji Te dhënat e transferit Informatat e ekzekutimit

**Debit**  
Klienti: [Redacted]  
Llogaria: **XK0514010** UR LLOGARI RRJEDHESE **-1,056,85 EUR**

**Lloji i transferit**  
Transfer personal  
Transfer ndërkombëtar  
Transfer vendor  
Gjyra pagesat  
Pagesat e faturave  
Transfer brenda bankës

**Transfer brenda bankës**  
Transferet brenda bankës në valutën EUR në llogaritë e Bankës Ekonomike. Transferet brenda bankës aplikohen komisionet aktuale nga Banka Ekonomike për më shumë ju lutem i referojuni çmimoreve aktuale të Bankës Ekonomike.

Vazhdo

Tek fusha Llogaria/IBAN janë të paravendosura prefiksi: **XK0514**

Kodi **XK05** është kodi ndërkombëtar i llogarive bankare të Kosovës, ndërsa kodi **14** është kodi i të gjitha llogarive bankare të Bankës Ekonomike, dhe si e tillë, shifrat **XK0514** mbesin çdo herë të parashkuara tek fusha e llogarisë dhe prandaj ju duhet







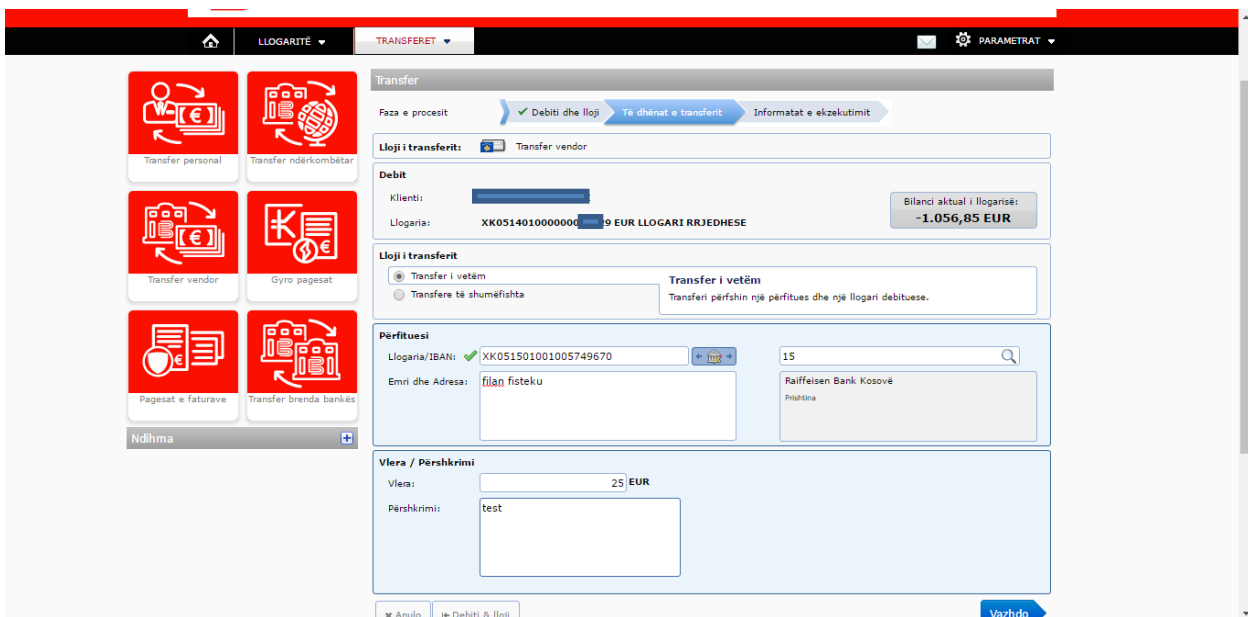
- **Pagesë e shumëfishtë** - e cila përdoret për regjistrimin e shumë transfereve. Ky opsion është shumë i përshtatshëm edhe për procesimin e pagave për banka tjera.

Në fushën **Llogaria/IBAN**<sup>2</sup> shënoni numrin e llogarisë së përfituesit dhe nëse llogaria është në rregull, banka e përfituesit paraqitet në mënyrë automatike.

Në fushën **vlera** shënoni shumën që dëshironi ta transferoni.

Në fushën **arsyeja** shënoni arsyen e pagesës.

Gjeni më poshtë një shembull të regjistrimit të transferit vendor:



Për të vazhduar me procesimin e transferit, klikoni butonin **vazhdo** dhe paraqitet dritarja në vijim:

<sup>2</sup> IBAN është shkurtesa nga Anglishtja për International Bank Account Number - IBAN. IBAN për Kosovë ka gjithsej 20 shifra. Para çdo llogarie bankare në Kosovë (16 shifrore) kur shtohet prefiksi XK05 shndërrohet në IBAN



**Banka Ekonomike**

LLOGARITË TRANSFERET PARAMETRAT

Informata E Ekzekutimit

Faza e procesit: Debiti dhe lloji Te dhënat e transferit Informatat e ekzekutimit

Lloji i transferit: Transfer vendor

**Debit**

Klienti: [Redacted]

Llogaria: XK051401000000005 JUR LLOGARI RRJEDHESE Bilanci aktual i llogarisë: -1.056,85 EUR

**Përfituesi**

Llogaria/IBAN: XK05 1501 0010 0574 9670 Banka përfituese: 15

Emri dhe Adresa: filan fisteku Raiffeisen Bank Kosove Prishtina

Shuma totale (1 Pagesë) 25,00 EUR

Ekzekutim dhe autorizim

Urdhëresë e vetme Urdhëresë automatike

Transferi do të ekzekutohet me 25.05.2016

Ekzekutimi do të varet në fondet e disponueshme në llogarinë debitore në momentin e ekzekutimit

Para se të dërgoni pagesën për procesim, keni mundësi të përcaktoni prioritetin e pagesës

duke zgjedhur njëren nga opsionet, si: **prioritet normal** apo **prioritet i lartë**.<sup>3</sup>

Për të konfirmuar pagesën për procesim duhet të klikoni butonin dërgo pagesën dhe pagesa procesohet në përputhje me kushtet e përgjithshme të bankës për pagesat vendore.

## 8.6. Regjistrimi i transferit ndërkombëtar

### 8.6.1. Informatat e përgjithshme

Për të realizuar një transfer ndërkombëtar, para se të filloni regjistrimin në platformën E-banking, ju duhet të siguroni informatat e nevojshme, si:

- Emrin e përfituesit (emrin e kompanisë në rast se është kompani),
- Adresën e përfituesit,
- Numrin e llogarisë së përfituesit apo IBAN-in,<sup>4</sup>

<sup>3</sup> **Prioritet normal** - janë të gjitha pagesat të cilat procesohen sipas sesioneve të BQK-së

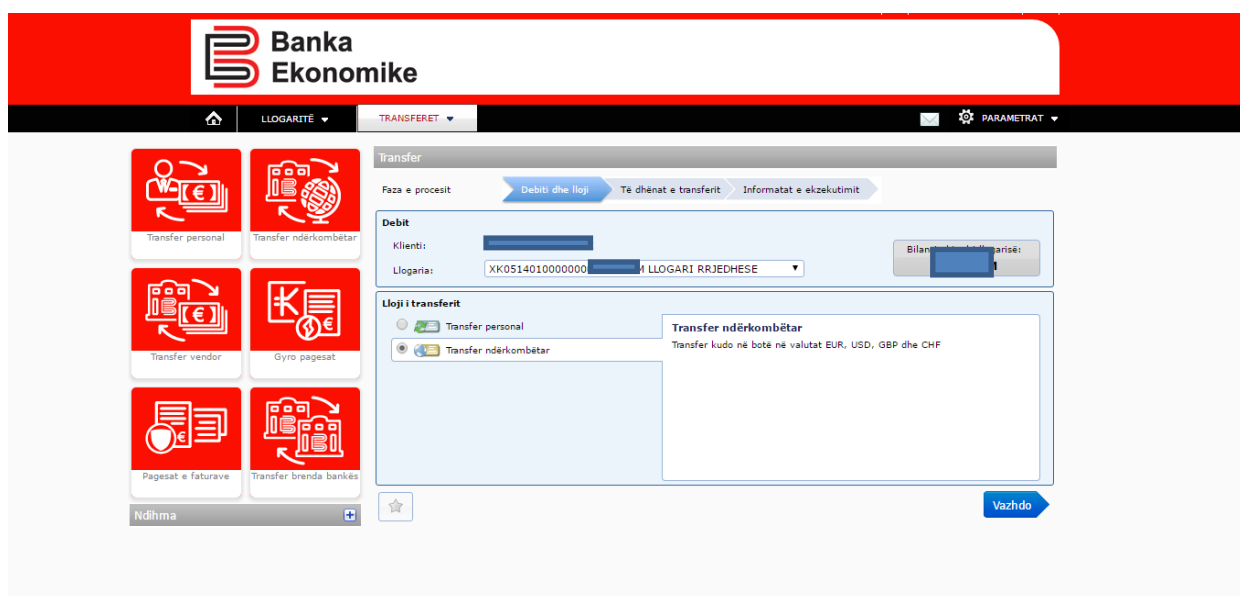
**Prioritet i lartë** - janë pagesat individuale që procesohen brenda 15 minutave, nëse plotësohen kushtet e përgjithshme të bankës, duke përfshirë afatin e pranimit (çdo ditë pune deri në 15:10').

<sup>4</sup> **IBAN** (International Bank Account Number) është numri i llogarisë bankare që fillon me dy shkronjat e kodit të shtetit ku klienti ka llogari. Të gjitha vendet e Evropës, duke përfshirë edhe Kosovën, i kanë standardizuar numrat e llogarive bankare në IBAN, por ka edhe vende tjera jashtë Evropës që i kanë standardizuar numrat e llogarive. Megjithatë, ende ka vende që nuk i kanë standardizuar numrat e llogarive në IBAN, si p.sh. Kina dhe Amerika. Nëse e keni vetëm numrin e llogarisë së përfituesit, sistemi iu kërkon që të konfirmoni se klienti nuk ka IBAN dhe mund të vazhdoni regjistrimin e transferit.

- SWIFT kodin e bankës së përfituesit,<sup>5</sup>
- Arsyen e pagesës,
- Llojin e provizionit ( SHA/BEN/OUR),<sup>6</sup>
- ITRS kodin e BQK-së,<sup>7</sup>
- Nëse pagesa bazohet në dokument të pagueshëm,<sup>8</sup>

### 8.6.2. Regjistrimi i transferit ndërkombëtar në E-banking

Për të regjistruar një transfer ndërkombëtar duhet të klikoni butonin “**TRANSFERET**”, pastaj klikoni opsionin “**regjistro transferin**”, ku iu paraqiten të gjitha llojet e transfereve, duke përfshirë edhe ato ndërkombëtare, klikoni opsionin “**transferet ndërkombëtare.**”



<sup>5</sup> **SWIFT** kodin apo BIC kodin e bankës së përfituesit përbëhet nga 8 ose 11 karaktere: nëse i keni vetëm 8 karaktere të bankës së përfituesit, tri karakteret e fundit i shënoni me XXX, përndryshe nëse nuk e plotëson këtë kriter, SWIFT kodin e bankës së përfituesit është gabim!

<sup>6</sup> Janë tri lloje të shpenzimeve dhe ju duhet ta zgjidhni njërin opsion, varësisht se si jeni dakorduar me përfituesin:

**SHA/BEN**- është rasti kur ju i mbulonit vetëm shpenzimet e Bankës Urdhëruese – Bankës Ekonomike, **OUR**- është rasti kur ju i merrni përsipër të gjitha shpenzimet e bankave të ndërlidhura me transferin

<sup>7</sup> **ITRS**- janë kodet e Bankës Qendrore që kërkohen të vendosen për secilin transfer ndërkombëtar dhe ju duhet ta përzgjidhni kodin që e përshkruan më së miri arsyen e pagesës!

<sup>8</sup> Nëse pagesa bazohet në dokument të pagueshëm, faturë apo kontratë, duhet të cekni me PO ose JO; nëse përgjigja është PO, vazhdoni me plotësimin e të dhënave, si: referencën e dokumentit, shumën e cekur në dokument, datën e dokumentit.




Pas plotësimit të këtyre fushave duhet të vazhdoni duke klikuar butonin **vazhdo** dhe paraqitet dritarja në vijim:

Në rast se llogaria e përfutuesit nuk është IBAN, paraqitet mesazhi si në vijim:

**Ka paralajmërime të rëndësishme në lidhje me fushën e futur.  
Të vazhdohet me pranimin ose korrigjimin e fushave.**

Për të pranuar regjistrimin e pagesës, klikoni butonin **prano** dhe hapet dritarja në vijim:



The screenshot displays the 'Informata E Ekzekutimit' (Execution Information) screen for a transfer. The interface includes a navigation menu on the left with icons for 'Transfer personal', 'Transfer ndërkombëtar', 'Transfer vendor', 'Gyro pagesat', 'Pagesat e faturave', and 'Transfer brenda bankës'. The main content area shows the following details:

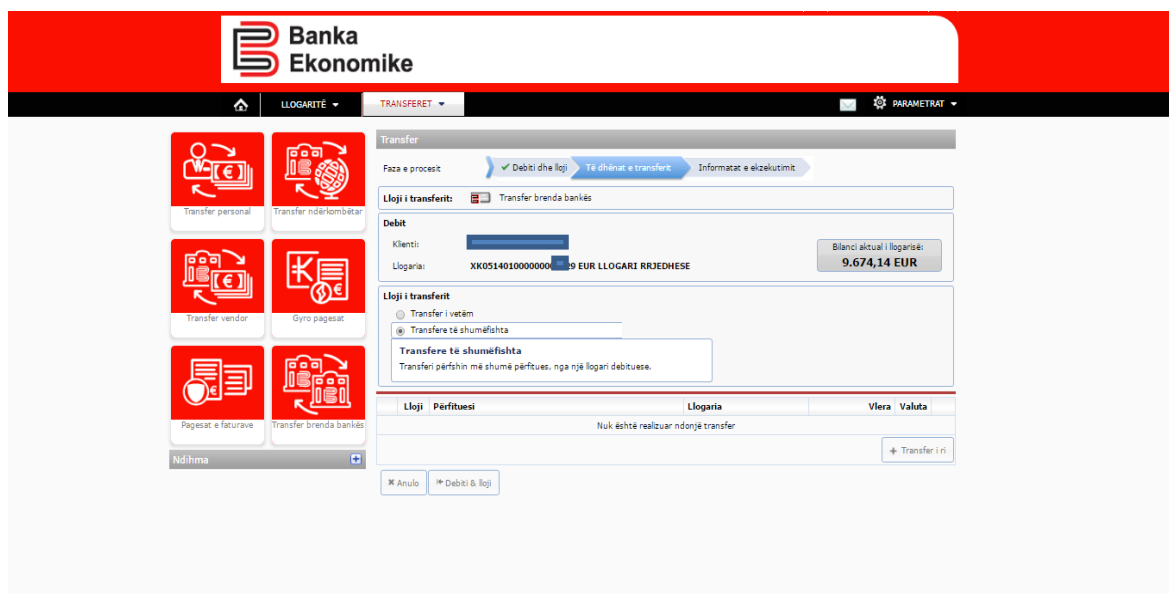
- Informata E Ekzekutimit:** Includes 'faza e procesit' (Debiti dhe llogji / Të dhënat e transferit / Informatat e ekzekutimit).
- Lloji i transferit:** Transfer ndërkombëtar.
- Debit:** Klienti (masked), Llogaria: XK0514010000000000 EUR LLOGARI RRJEDHESE, Bilanci aktual i llogarisë: 9.862,14 EUR.
- Perfutuesi:** Llogaria/IBAN: IT69 N010 3040 0210 0000 0235 648, Banka perfutuese: PASCTMINS, Emri dhe Adresa: FILAN FISTEKU, ITALY, BANCA MONTE DEI PASCHI DI SIENA S.P.A. (CIS NOLA), PRESSO C.I.S. CENTRO INGROSSO SVILUPPO NOLA.
- Shuma totale (1 Pagesë):** 1.006,41 EUR.
- Ekzekutimi dhe autorizim:** Urdhëresat e vetme / Urdhëresat automatike. Transferi do të ekzekutohet më 24.05.2016. Ekzekutimi do të varet në fondet e disponueshme në llogarinë debitore në momentin e ekzekutimit. Transferi do të ekzekutohet vetëm njëherë në datën e specifikuar. Paga e autorizuar tok 60/60 për datën e zgjedhur.
- Buttons:** Anulo, Data e transferit, Dërgo transferin.

Për ta dërguar pagesën për procesim të mëtuftjeshëm në bankë, klikoni opsionin **dërgo transferin** dhe transferi do të procesohet në përputhje me kushtet e përgjithshme të Bankës Ekonomike.

Nëse dëshironi ta anuloni regjistrimin e pagesës, klikoni tek opsioni **anulo**.

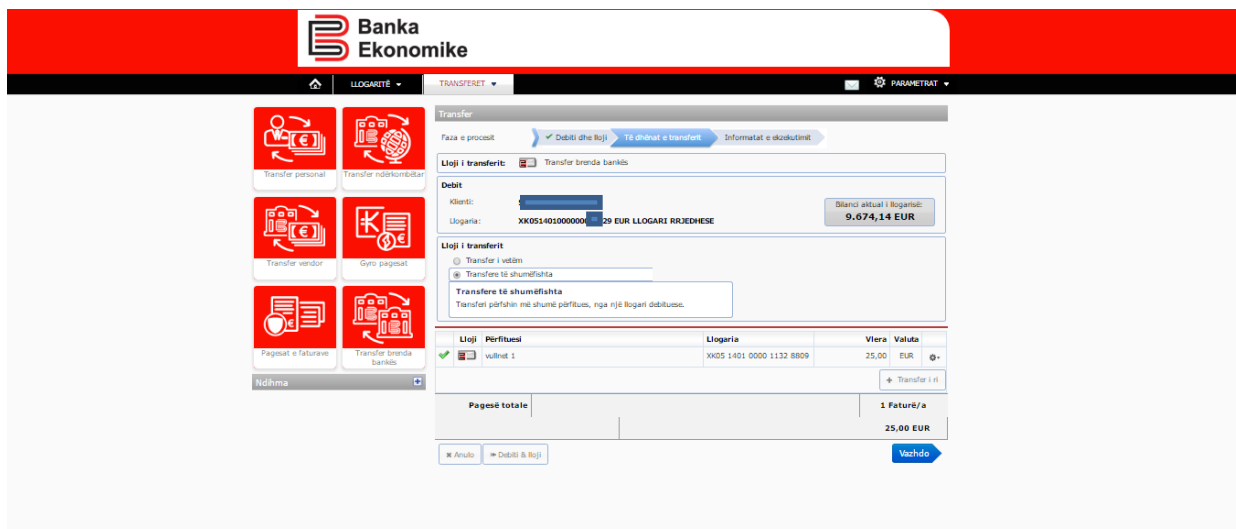
## 8.7. Pagesat e shumëfishta

Nëse keni më shumë se një pagesë (për klient brenda Bankës Ekonomike, për klient për banka tjera në Kosovë apo edhe për transfere ndërkombëtare) mund të përdorim opsionin **pagesa të shumëfishta** dhe na lejon që të regjistrojmë më shumë së një transfer njëherësh:



Për të vazhduar me regjistrimin e transferit, klikoni butonin **+transfer i ri** dhe paraqiten fushat për plotësimin e transferit përkatës, në këtë rast të transferit për klientë brenda Bankës Ekonomike:





**Banka Ekonomike**

TRANSFERET

Faza e procesit: **Debiti dhe llogji** → **Të dhënat e transferit** → Informatat e dëbujimit

**Lloji i transferit:** Transfer brenda bankës

**Debit**  
 Klienti: [Redacted]  
 Llogaria: XK051401000011328809 25 EUR LLOGARI RRJEDHESE Balanci aktual i llogarisë: 9,674,14 EUR

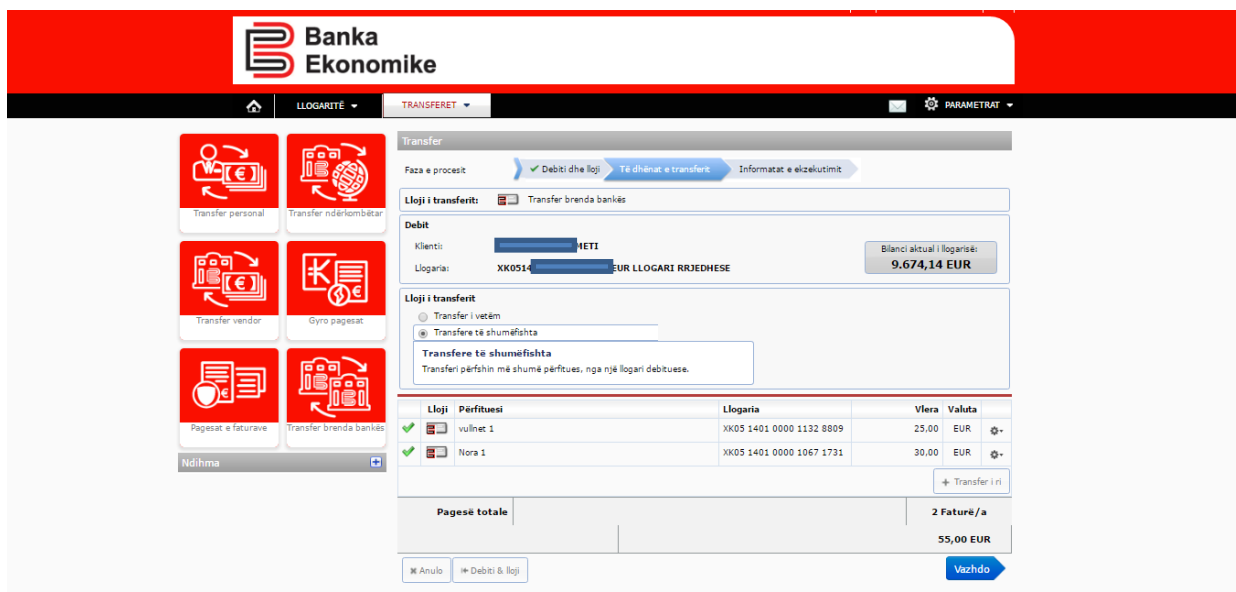
**Lloji i transferit**  
 Transfer i vetëm  
 **Transfere të shumëfishta**  
 Transfere të shumëfishta  
 Transferi përfshin më shumë përfitues, nga një llogari debituese.

Lloji	Përfituesi	Llogaria	Vlera	Valuta
✓	vullnet 1	XK05 1401 0000 1132 8809	25,00	EUR

Pagesë totale: 1 Faturë/a  
25,00 EUR

Anulo Debiti & llogji **Vazhdo**

Për të vazhduar me regjistrimin e transferit të dytë, klikojmë në opsionin **transfer i ri** dhe na paraqitet dritarja e njëjtë për plotësim. Mund të vazhdojmë të shtojmë pagesa tjera, në bazë të këtij procesi, por në fund çdo herë duhet të vazhdojmë procesimin duke klikuar opsionin **vazhdo** dhe na paraqitet dritarja në vijim:



**Banka Ekonomike**

TRANSFERET

Faza e procesit: **Debiti dhe llogji** → **Të dhënat e transferit** → Informatat e elzekutimit

**Lloji i transferit:** Transfer brenda bankës

**Debit**  
 Klienti: [Redacted] **NETI**  
 Llogaria: XK051401000011328809 EUR LLOGARI RRJEDHESE Balanci aktual i llogarisë: 9,674,14 EUR

**Lloji i transferit**  
 Transfer i vetëm  
 **Transfere të shumëfishta**  
 Transfere të shumëfishta  
 Transferi përfshin më shumë përfitues, nga një llogari debituese.

Lloji	Përfituesi	Llogaria	Vlera	Valuta
✓	vullnet 1	XK05 1401 0000 1132 8809	25,00	EUR
✓	Nora 1	XK05 1401 0000 1067 1731	30,00	EUR

Pagesë totale: 2 Faturë/a  
55,00 EUR

Anulo Debiti & llogji **Vazhdo**

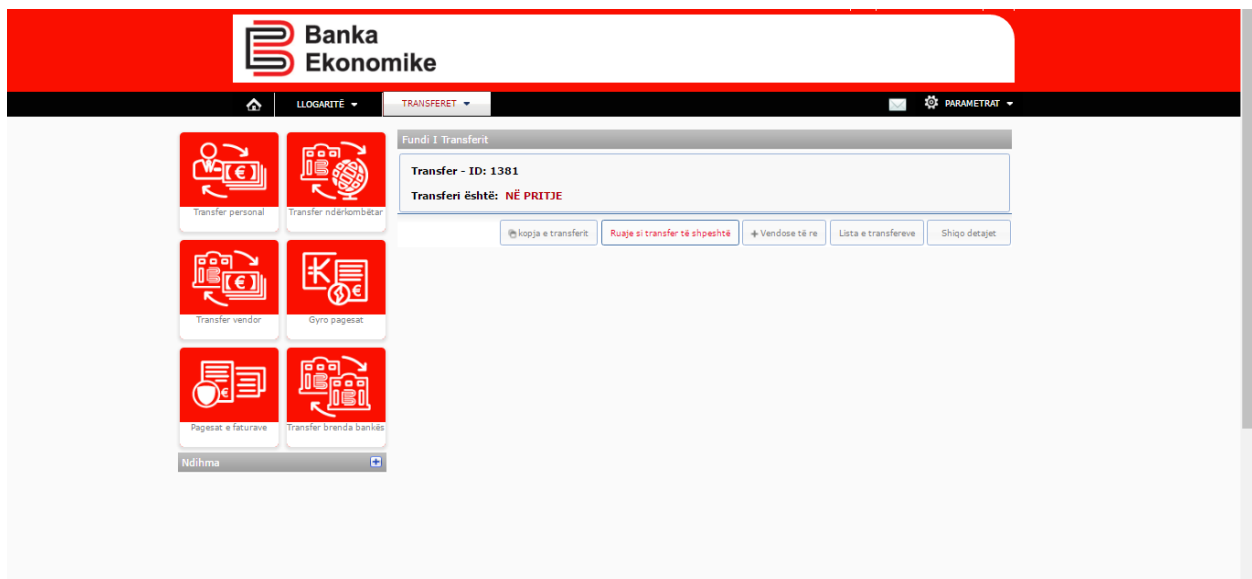
Për të procesuar pagesat e shumëfishta, klikoni butonin **vazhdo** dhe pagesat do të procesohen, në përputhje me kushtet e përgjithshme të bankës. E njëjta procedurë vlen edhe për pagesat vendore dhe ndërkombëtare!

## 8.8. Krijimi dhe ruajtja e transferit të shpeshtë

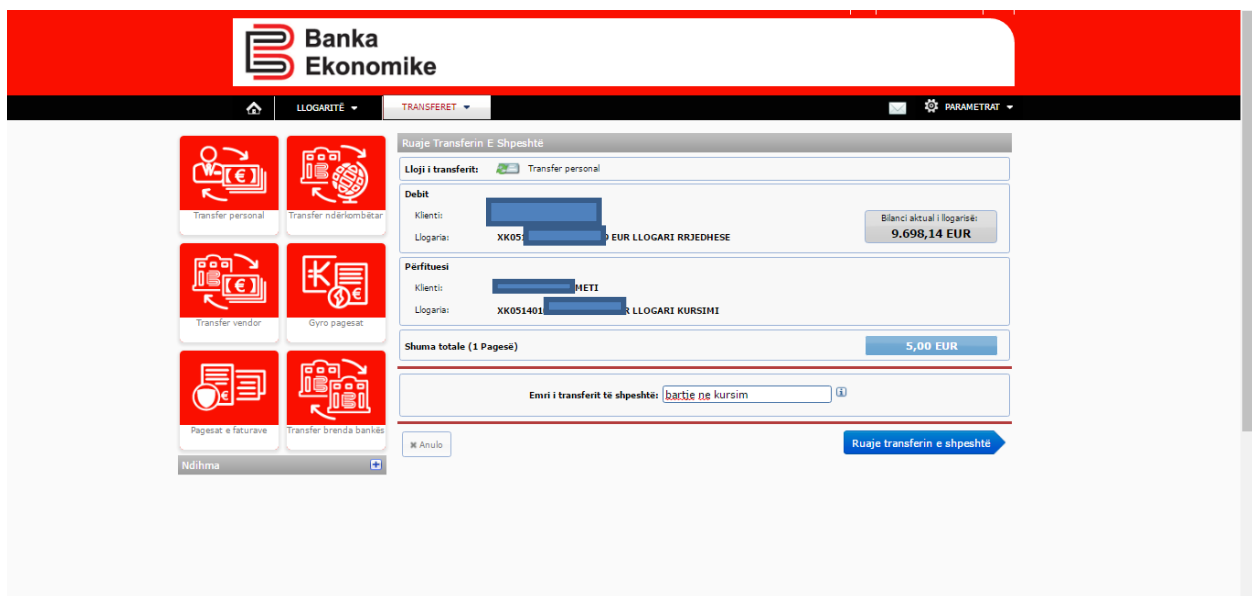
Platforma E-banking iu mundëson që të krijoni shabllone të transfereve të ndryshme për t'i menaxhuar më lehtë dhe më shpejt transferet tuaja.

Pas regjistrimit të cilit do transfer, ju mund ta ruani si **shabllon**, si në dritaren në vijim:



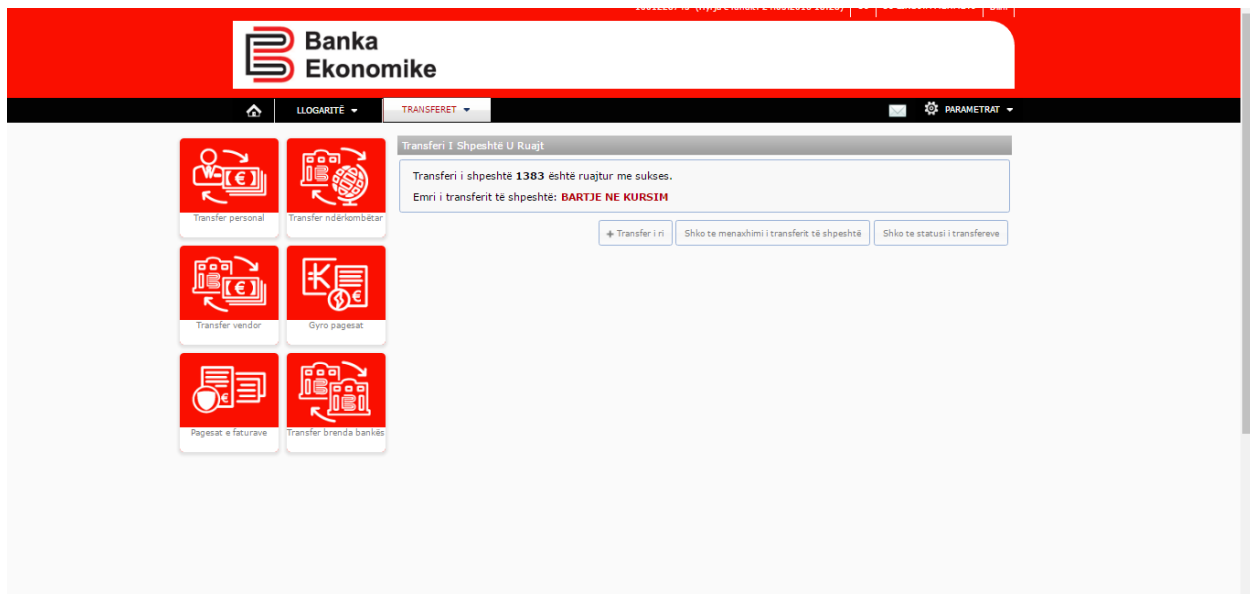


Pasi të klikoni **ruaje transferin e shpeshtë**, paraqitet dritarja në vijim:



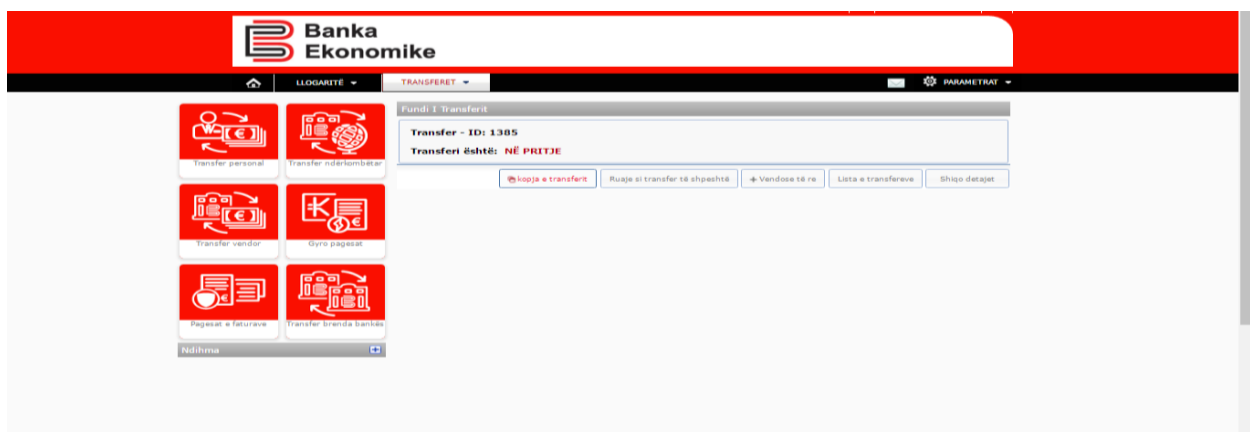
Tek fusha **emri i transferit të shpeshtë** mund të vendosni emrin e transferit për përdorim më të lehtë.

Për të ruajtur shabllonin e transferit, klikoni butonin **ruaje transferin e shpeshtë** dhe do të paraqitet dritarja në vijim ku iu informon se është ruajtur me sukses.



## 8.9. Kopja e transferit

Platforma E-banking ju mundëson që të kopjoni transferet e ndryshme, duke iu mundësuar shfrytëzimin e të dhënave të njëjta të përfituesit. Mirëpo, duhet të keni kujdes sepse mund ta dërgoni transferin me të dhëna komplet të njëjta edhe njëherë. Kur ta shfrytëzoni këtë opsion, kontrolloni të gjitha fushat, sidomos fushën e vlerës së transferit dhe fushën e arsyes së transferit!



Pasi të klikoni butonin kopja e transferit, paraqiten komplet të dhënat e transferit paraprak, të cilat keni mundësi t'i ndryshoni sipas rastiit dhe vazhdoni procesimin e transferit përkatës, siç janë përshkruar më lartë.

## 9. Regjistrimi i faturave KOS GIRO

Disa kompani publike (KEDS, PTK, KUR, Dogana e Kosovës, etj.) dhe private (si kompanitë e sigurimeve) janë licencuar nga Banka Qendrore e Kosovës që të lëshojnë fatura në standardin Kos Giro. Forma dhe dizajni i faturave ndryshon nga njëra tjetra, por secila faturë Kos Giro duhet të përmbajë informatat kryesore, si:

- Emrin dhe mbiemrin ( emrin e organizatës) e pagesit,
- Shifrën e konsumatorit,
- Shumën e pagesës,
- Referencën,
- Barcodin (për lexim automatik),
- Emrin e kompanisë që e ka lëshuar faturën,
- Numrin e llogarisë së kompanisë që e ka lëshuar faturën (në rast se ka më shumë se një llogari, si p.sh. KEDS).

Procesimi i pagesave KOS Giro në E-banking bëhet duke i përdorur informatat standarde të cilat gjenden në faturën Kos Giro, si: shumën dhe numrin e referencës, emrin dhe mbiemrin (emrin e kompanisë). Më poshtë i gjeni të sqaruara veçoritë kryesore të secilës faturë.

### **9.1. Paga e faturave të lëshuara nga KESC-o**

Kompania KESC-o (Kosovo Electricity Supply Company) është e autorizuar të lëshoj fatura për të gjithë njehsorët e rrymës elektrike në Kosovë. por kjo kompani është e ndarë në distrikte rajonale dhe faturat i lëshon sipas rajoneve; prandaj, duhet të keni kujdes se për cilin distrikt jeni duke e paguar faturën e rrymës.

Kompania KESC-o (Kosovo Electricity Supply Company) nuk wshtw mw pjesw e skemws Kos-gyro nga 01.06.2017.

Fatura e KESC-os duket si më poshtë, ndërsa në formën e zmadhuar gjenden informatat që iu duhen për ta procesuar pagesën në favor te KESC-os.


**Kosovo Electricity  
Supply Company**

 KOSOVA ELECTRICITY SUPPLY COMPANY J.S.C.  
 KOSOVSKO PRODUKCIJE ZA SNABDEVANJE ELEKTRONIM ENERGIJOM D.O.O

**Fatura - Bill - Račun** **21369647**

Address: Bulevardi BE Clinton no. 5, 10000 Prishtinë TVSH/PDV: 330240040 HRF/B: 601175377

Drita e funksionimit Custome ID Sila përdoruesi		<b>DPR 90106003</b>		
Emri i konsumatorit Customer Name Imer përdoruesi		<b>Hexhat Salihu</b>		
Adresa e shtëpisë Customer address Adresa prishine		<b>Derin Residence OB A-1, Prishtinë</b>		
Gjendja e tanishme Current reading Sadašnje stanje	A1/R1	<b>11325.00</b>		
	A2/R2	<b>3549.00</b>		
Gjendja paraprake Previous reading Prethodno stanje	A1/R1	<b>10950.00</b>		
	A2/R2	<b>3425.00</b>		
Diferenca Difference Razlika	A1/R1	<b>375.00</b>		
	A2/R2	<b>124.00</b>		
Konsumi Mujor Monthly Consumption Mesaçna Potrošnja	A1/R1	<b>375.00</b>		
	A2/R2	<b>124.00</b>		
	Konsumi Mujor Monthly Consum Mesaçna Potrošnja	Cmimi Price (€ cent) Cena	Sivuma Amount (€) Iznos	
Konsumi Mujor Monthly Consumption Mesaçna Potrošnja	A1	375	0.0700	26.25
	A2	124	0.0300	3.72
P - max				
Tarifa Fikse / Standing Charge / Fiksna Tarifa				<b>1.80</b>
Neto / Nett / Neto				<b>31.77</b>
				<b>0.00</b>
				<b>0.00</b>
TVSH / VAT / PDV				<b>2.54</b>
Totali i Faturës / Bill Amount / Ukupan Račun				<b>34.31</b>
Për Pagesë / Payment Amount / Za Plaćanje				<b>34.31</b>
Borxhi i Përgjithshëm / Total Debt / Ukupan Dug <sup>KESCO</sup>				<b>34.31</b>
Muaj / Month / Mjesec	Sezoni / Season/Sezona	Njehsoi / Meter / Brojilo		
<b>10-2017</b>	<b>Dimer/Winter/Zima</b>	Akt 39555771/6		
Const. Njeh. / Meter / Brojilo	Kategoria/Category	Reakt.		
<b>1.0000</b>	<b>122675</b>	Maxigr.		
DL Leximi/Reading/Očitavanje	Trafo kod / Feeder code / Traf. kod	Gr. Tarifor / Tariff / Tarifina		
<b>2017-10-26</b>	<b>11000015201</b>	<b>4/02</b>		

 KEK: borxhi / Debt / Dug: **0.00**  
 KESCO + KEK: Borxhi / Debt / Dug: **34.31**

Detajlet Shikoni mbrapa/For details se overleaf /Upustva na poledini →



Pagesa / Payment / Uplata:

 Referenc.  
**190106003171000K**

Hfati i pageses\Due date\Rok uplate: 2017-11-10

Tek fusha **utility ID** është emri i kompanisë dhe rajoni, ndërsa më poshtë është i shënuar edhe numri i llogarisë bankare të kompanisë përkatëse.

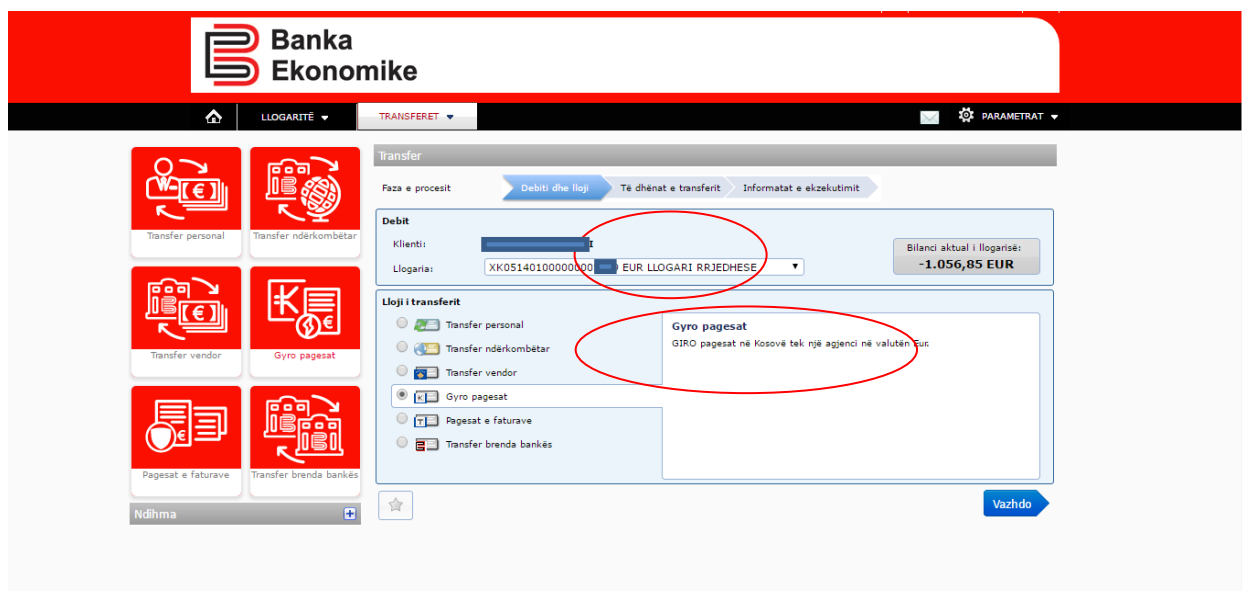
Tek fusha **reference** është e shënuar referenca 16 shifrore që ndërlidhet me debitorin (personin fizik apo kompaninë), e cila gjendet në fund të faturës si në fig me lart

Tek fusha **shuma** është e shënuar shuma e përgjithshme e obligimit ndaj kompanisë.

Në fund është ri-shënuar edhe njëherë referenca 16 shifrore e faturës KOS GIRO.

### Procesimi në E-banking.

Për të vazhduar procesimin e pagesës KOS GIRO duhet të përzgjidhni opsionin **GYRO Pagesat** dhe hapet dritarja në vijim:




The screenshot shows the 'Transfer' interface of Banka Ekonomike. The 'Faza e procesit' is 'Debiti dhe lloji'. The 'Debit' section shows 'Klienti' and 'Llogaria: XK05140100000000 EUR LLOGARI RRJEDHESE'. The 'Lloji i transferit' section has 'Gyro pagesat' selected. The description for 'Gyro pagesat' is 'GIRO pagesat në Kosovë tek një agjenci në valutën Euro'. A 'Vazhdo' button is at the bottom right.

Për të vazhduar procesimin, klikoni butonin **vazhdo**, pastaj hapet dritarja tjetër ku keni mundësi që të përzgjidhni kompaninë përfituese të mjeteve, që në këtë rast është kompania **KES-CO** e cila ka llogarinë me numër: **XK051401000001369819** si në figurën më poshtë:


në Bankën Ekonomike me numër:

Transfer


Faza e procesit: ✓ Debiti dhe lloji → Të dhënat e transferit → Informatat e ekzekutimit

Lloji i transferit:  Gyro pagesat

**Debit**

Klienti: **106180** 

Llogaria: **XK051401000010618090 EUR LLOGARI RRJEDHESE**

Bilanci aktual i llogarisë:  EUR

**Kredit**

Emri dhe Adresa:  ▼

KES-CO  
BANKA EKONOMIKE SH.A SWISS DIAMOND BUILDINGSHESHI NENE TEREZE P.N. PRISTINA

Numri i referencës:

Paguar nga: **106180 AVNI GASHI**

**Vlera**

Vlera:  EUR

Përshkrimi:

Pastaj, vazhdoni me plotësimin e fushave si:

**Numri i referencës:** duhet shënuar referenca **16 shifrore** që ndërlidhet me debitorin (personin fizik apo kompaninë), e cila gjendet në fund të faturës si në figurën me lart.

**Vlera:** thirret në mënyrë automatike, por mund ta ndryshoni, aq sa dëshironi ta paguani. Nëse dëshironi të paguani shumë që e keni në faturë, shtypni butonin VAZHDO.

Nëse të dhënat janë shënuar saktë, shtypet butoni VAZHDO dhe të dhënat e klientit në KESCO do të paraqiten në mënyrë automatike.

Me këtë veprim, procesohet pagesa dhe dërgohet konfirmimi direkt ne KESCO po të njëjtën kohë kur klienti kryen pagesën.



**Informata e Ekzekutimit**

Faza e procesit: ✓ Debiti dhe lloji ✓ Të dhënat e transferit **Informatat e ekzekutimit**

**Lloji i transferit:**  Gyro pagesat

**Debit**

Klienti:

Llogaria: **XK051401000000** EUR LLOGARI RRJEDHESE

**Bilanci aktual i llogarisë:** **-2.754,25 EUR**

**Përfituesi**

Llogaria/IBAN: **XK051401000001369819** Banka përfituese: **14**

Emri dhe Adresa: **KES-CO** BANKA EKONOMIKE SH.A  
SWISS DIAMOND BUILDINGSHESHI NENE  
TEREZE P.N. PRISTINA

**Shuma totale (1 Pagesë)** **26,08 EUR**

**Ekzekutim dhe autorizim**

Urdhëresë e vetme  Urdhëresë automatike

Transferi do të ekzekutohet me **09.10.2018**

Ekzekutimi do të varet në fondet e disponueshme në llogarinë debitore në momentin e ekzekutimit  
Transferi do të ekzekutohet vetëm njëherë në datën e specifikuar.

Pagesë e autorizuar tek **60/60** për datën e zgjedhur

Klikoni dërgo pagesën dhe pagesa do të procesohet në përputhje me kushtet e përgjithshme të bankës për pagesat e KESC-os.

## 9.2. Procesimi i faturave KOS Giro të lëshuara nga Dogana e Kosovës

Edhe Dogana e Kosovës është e licencuar nga BQK-ja për lëshimin e faturave me standardin Kos Giro. Për procesimin e këtyre faturave duhet të përzgjidhni opsionin për pagesat KOS Giro dhe pastaj duhet të përzgjidhni Dogana e Kosovës (XK051000410070001295)<sup>9</sup>. Shembulli i faturës Kos Giro të lëshuar nga Dogana e Kosovës:

<sup>9</sup> Në kllapa gjendet çdo herë numri i llogarisë së kompanisë që e ka lëshuar faturën KOS GIRO



<b>2</b>		<b>Urdhërpagesë:</b>		152020000037764Y	
Obliguesi doganor "KOSOVA KOSOVA" SH.P. UÇK, KOMPLEKSI QAFJA KATI I , PRISH.			Zyra doganore: 2020-ZBD PRISHTINE Datë 03/12/2015 Printuar me 03/12/2015 14:22		
					
Kodi	Lloji taksave	2015	R	49737	E pagueshme/EUR
CD	Dogana				3,853.63
VT	TVSH				6,303.06
ED	Akciza				125.79
<b>Totali i pagueshëm</b>					<b>10,282.48</b>
<small>Shuma totale e të bollave duhet të transferohet në llogarinë e Doganës Nr. 100410070001295          Këtë pagesë nuk duhet të prisetohet pa këtë informata</small>					
<b>2</b>		<b>Pranuar nga:</b>		<b>3</b>	
Lëshuar nga [Blank] Nënshkrimi Vula		Pranuar nga: [Blank] Nënshkrimi Vula			
<b>4</b>		<b>Konfirmuar</b>			
<input type="checkbox"/> Kesh <input type="checkbox"/> Transf <input type="checkbox"/> Çek <input type="checkbox"/> Tjera					
<b>5</b>		<b>Banka</b>			
Pranuar nga		Arkëtari	Datë	Vendi	Vula
		Vula			
<b>Kos-GIRO</b>					
Shuma					
1 0 2 8 2 . 4 8			<small>Ju lutem përdorni ngjyrë të kalçer në plotësimin e pagesës</small>		
Nga llogaria bankare			Nënshkrimi		
Nga _____ Emri _____ Adresa _____ Vendi _____			_____ _____ _____ _____		
<small>A këtu shëruhet të gjitha fushat e</small>					
Për	00101 KOSOVO CUSTOMS	10004100700012	152020000037764Y	03/12/2015	
152020000037764Y+000000000000000098<00102&24&+00101+16					

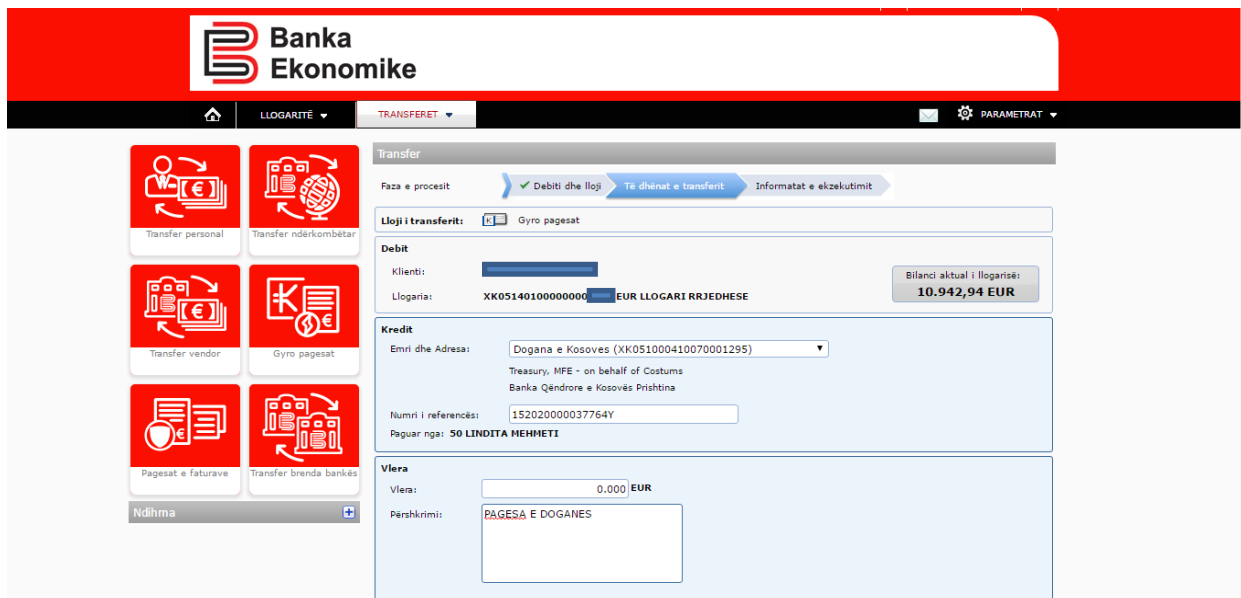
Bazuar në shembullin e faturës me lartë, vazhdojmë me procesimin e faturës në E-banking.

Pasi të përzgjidhet kompania përfituese, Dogana e Kosovës (XK051000410070001295), vazhdoni plotësimin e fushave tjera:

Tek fusha **numri i referencës** shënoni referencën 16 shifrore që gjendet në pjesën e sipërme të faturës, pas fushës ku shënon urdhërpagesë, por e njëjta shifër gjendet edhe në pjesën e fundit të faturës, që në këtë rast është: **152020000037764Y**.

Tek fusha **vlera** shënoni shumën totale të pagesës.

Tek fusha **arsyeja** shënoni arsyen e pagesës.



Pas plotësimit të këtyre fushave, vazhdoni me procesimin e pagesës duke klikuar butonin **vazhdo**.

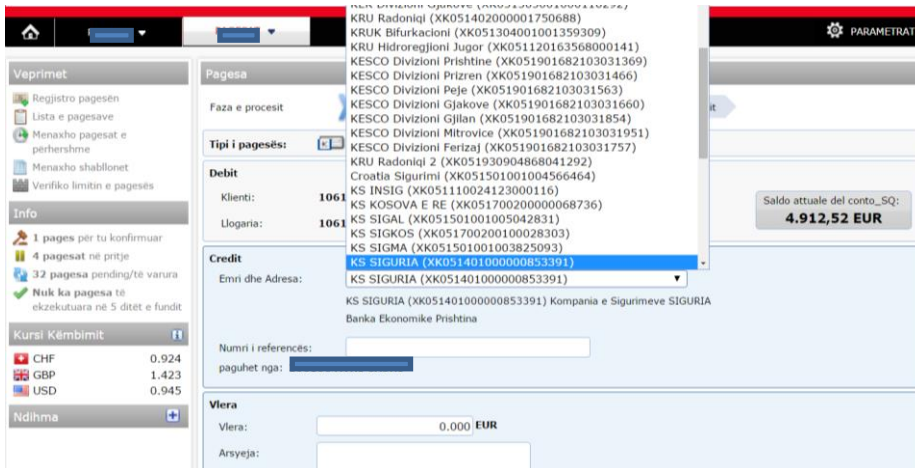
### 9.3. Faturat Kos Giro të lëshuara nga kompanitë e sigurimeve

Pagesa e faturave KOS Giro të lëshuara nga kompanitë e sigurimeve bëhet njëjtë sikurse procesimi i pagesave tjera Kos Giro dhe fillimisht duhet t'i evidentoni të dhënat kryesore si:

#### **Nr. i referencës, shuma dhe emri dhe mbiemri**

Shembulli i faturës Kos Giro e lëshuar nga një kompani e sigurimit:





KRU Radoniqi (XX05140200001750688)  
 KRUK Bifurkacioni (XX051304001001359309)  
 KRU Hidroregjioni Jugor (XX05120163568000141)  
 KESCO Divizioni Prishtine (XX051901682103031369)  
 KESCO Divizioni Prizren (XX051901682103031466)  
 KESCO Divizioni Peje (XX051901682103031563)  
 KESCO Divizioni Gjakove (XX051901682103031660)  
 KESCO Divizioni Gjilan (XX051901682103031854)  
 KESCO Divizioni Mitrovice (XX051901682103031951)  
 KESCO Divizioni Ferizaj (XX051901682103031757)  
 KRU Radoniqi 2 (XX051930904868041292)  
 Croatia Sigurimi (XX051501001004566464)  
 KS INSIG (XX051110024123000116)  
 KS KOSOVA E RE (XX051700200000068736)  
 KS SIGAL (XX051501001005042831)  
 KS SIGKOS (XX051700200100028303)  
 KS SIGMA (XX051501001003825093)  
**KS SIGURIA (XX051401000000853391)**  
 KS SIGURIA (XX051401000000853391)

Saldo attuale del conto\_SQ:  
**4.912,52 EUR**

Klienti: 1061  
 Llogaria: 1061

Emri dhe Adresa: KS SIGURIA (XX051401000000853391)  
 Kompania e Sigurimeve SIGURIA  
 Banka Ekonomike Prishtina

Numri i referencës: \_\_\_\_\_  
 paguhet nga: \_\_\_\_\_

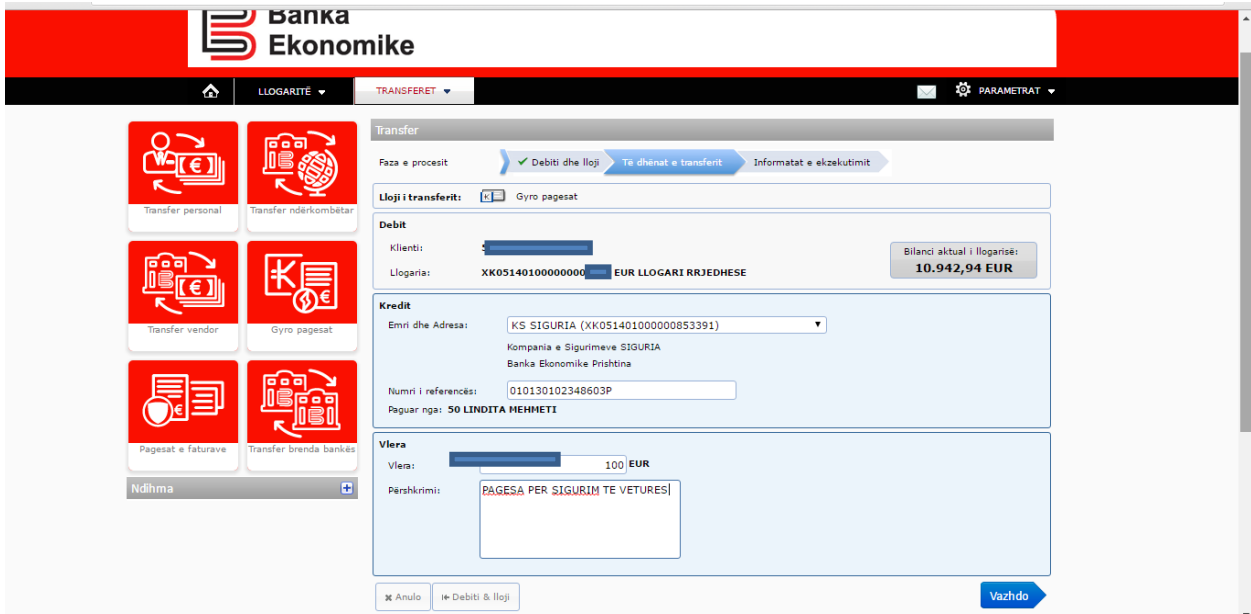
Vlera: 0,000 EUR  
 Arsyeya: \_\_\_\_\_

Pastaj vazhdoni me plotësimin e fushave:

**Numri i referencës:** (shënoni referencën 16 shifrore të rumbullaksuar në shembullin më lartë).

**Vlera:** ( shënoni shumën e caktuar në faturë).

**Arsyeja:** shënoni arsyen e pagesës.



**Banka Ekonomike**

LLOGARITË TRANSFERET PARAMETRAT

**Transfer**

Faza e procesit: Debiti dhe lloji Te dhënat e transferit Informatat e ekzekutimit

Lloji i transferit: Gyro pagesat

Debit  
 Klienti: \_\_\_\_\_  
 Llogaria: XK0514010000000000 EUR LLOGARI RRJEDHESE Bilanci aktual i llogarisë: 10.942,94 EUR

Kredit  
 Emri dhe Adresa: KS SIGURIA (XX051401000000853391)  
 Kompania e Sigurimeve SIGURIA  
 Banka Ekonomike Prishtina

Numri i referencës: 010130102348603P  
 Paguar nga: 50 LINDITA MEHMETI

Vlera  
 Vlera: 100 EUR  
 Përshkrimi: PAGESA PER SIGURIM TE VETURES!

Anulo Debiti & lloji Vazhdo

Për të vazhduar me procesimin e pagesës, klikoni në butonin **vazhdo**, ndërsa nëse dëshironi të anuloni regjistrimin e pagesës, klikoni butonin **x anulo**.

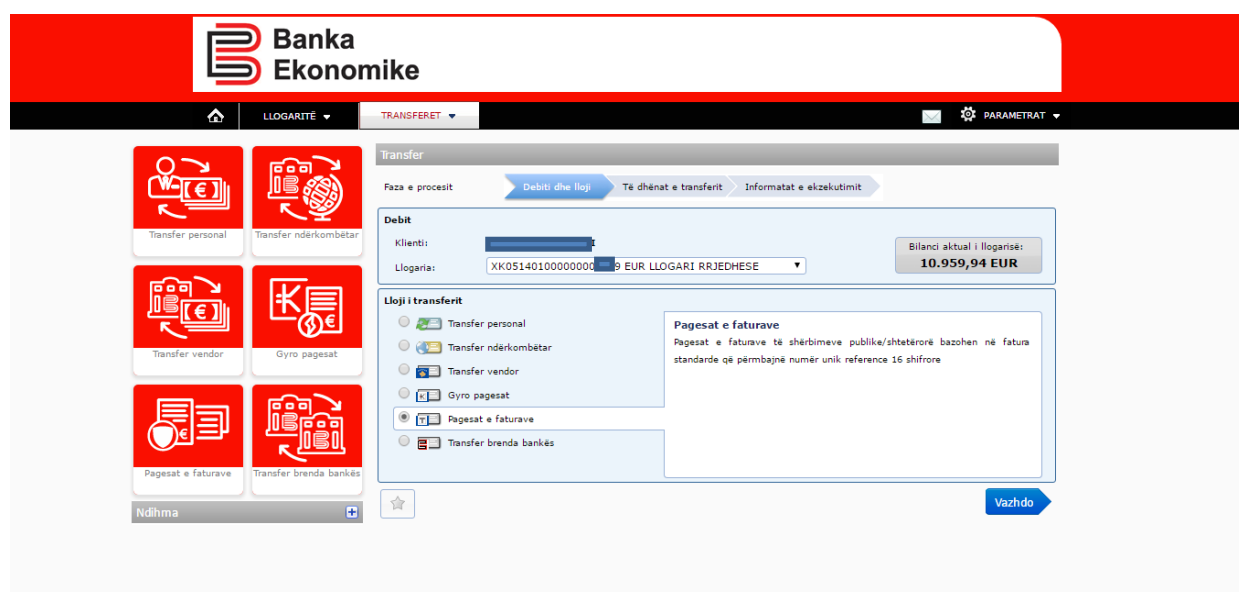
Pas klikimit në butonin **vazhdo** paraqitet dritarja në vijim dhe nëse pajtoheni ta dërgoni pagesën në procesim, klikoni butonin **dërgo pagesën** dhe pagesa do të procesohet në përputhje me kushtet e përgjithshme të bankës.



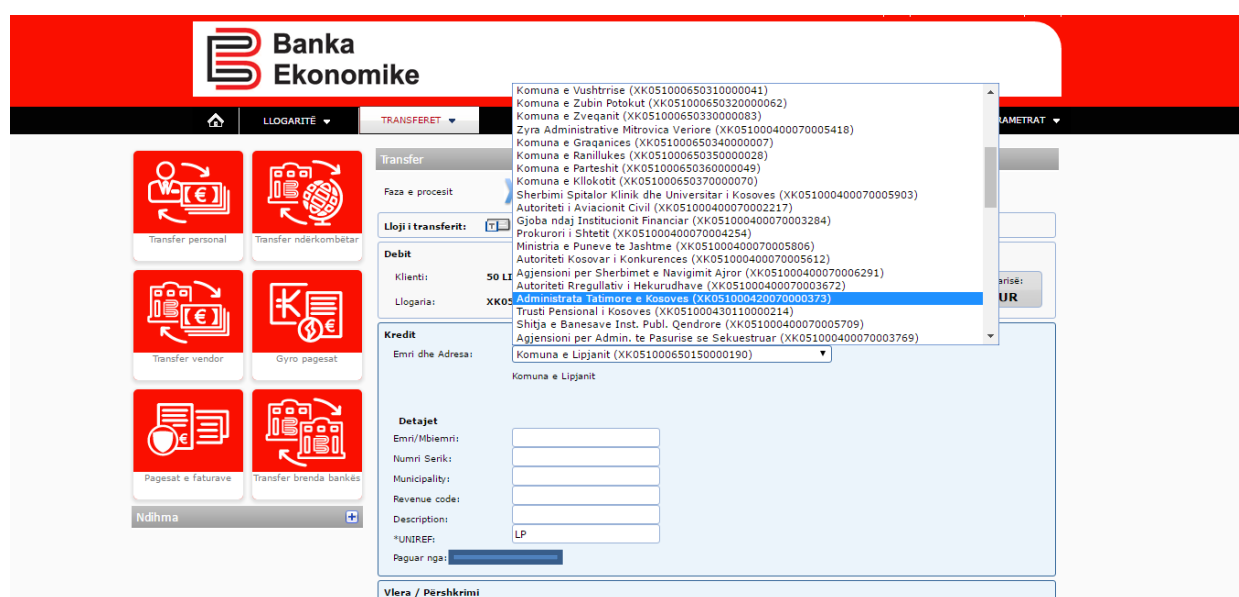
## 10.1. Procesimi i fletëpagesës për taksa dhe pensione

Procesimi i pagesave në favor të agjensioneve buxhetore bëhet në bazë të faturës ( FLETËPAGESES) së lëshuar nga institucioni përkatës.

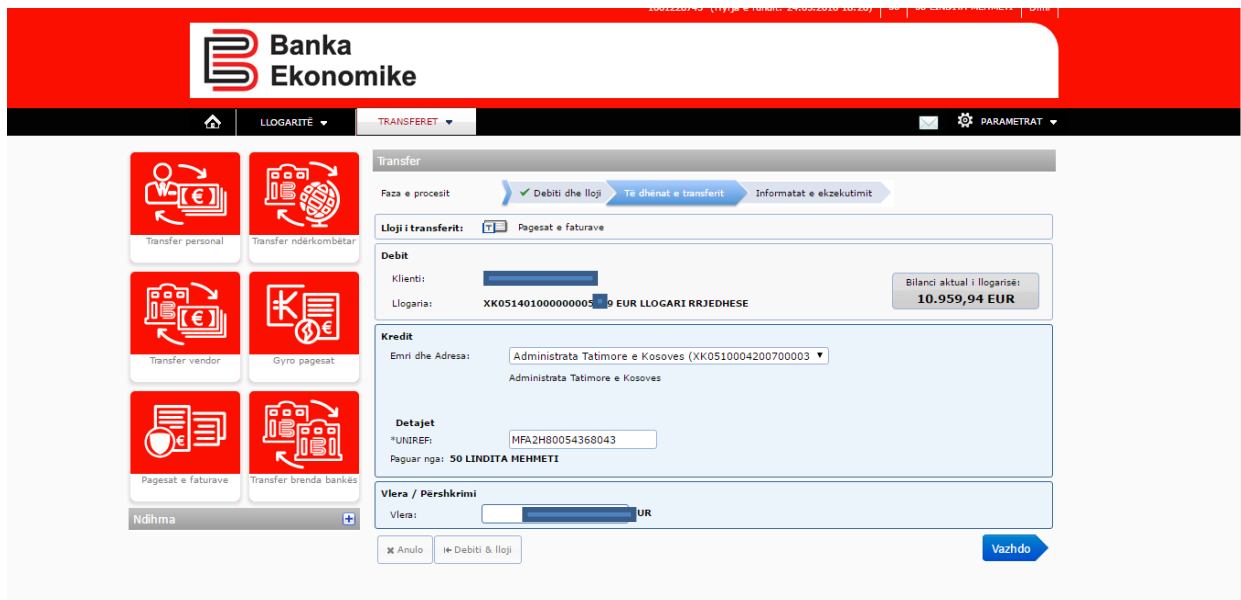
Pas qasjes në E-banking, përzgjidhni opsionin **regjistro pagesat** dhe pastaj duhet të përzgjidhni opsionin **pagesat e faturave** dhe të klikoni në butonin **pagesat e faturave** për t'u hapur opsioni i regjistrimit të faturës, si në dritaret në vijim:



Pasi të klikoni opsionin **vazhdo** hapet dritarja e re, ku duhet të përzgjidhni emrin e agjencionit buxhetor që shënon në faturë, së bashku me sqarimin plotësues (në kllapa gjendet numri i llogarisë së agjencionit buxhetor, i cili numër është edhe në faturë).



Pas përzgjedhjes së agjencionit përkatës buxhetor, në këtë rast Administratës Tatimore të Kosovës, hapet dritarja si në figurën më poshtë:



The screenshot shows the 'Transfer' section of the Banka Ekonomike web application. The interface includes a navigation menu with 'LLOGARITË' and 'TRANSFERET' selected. The main content area is titled 'Transfer' and shows the following details:

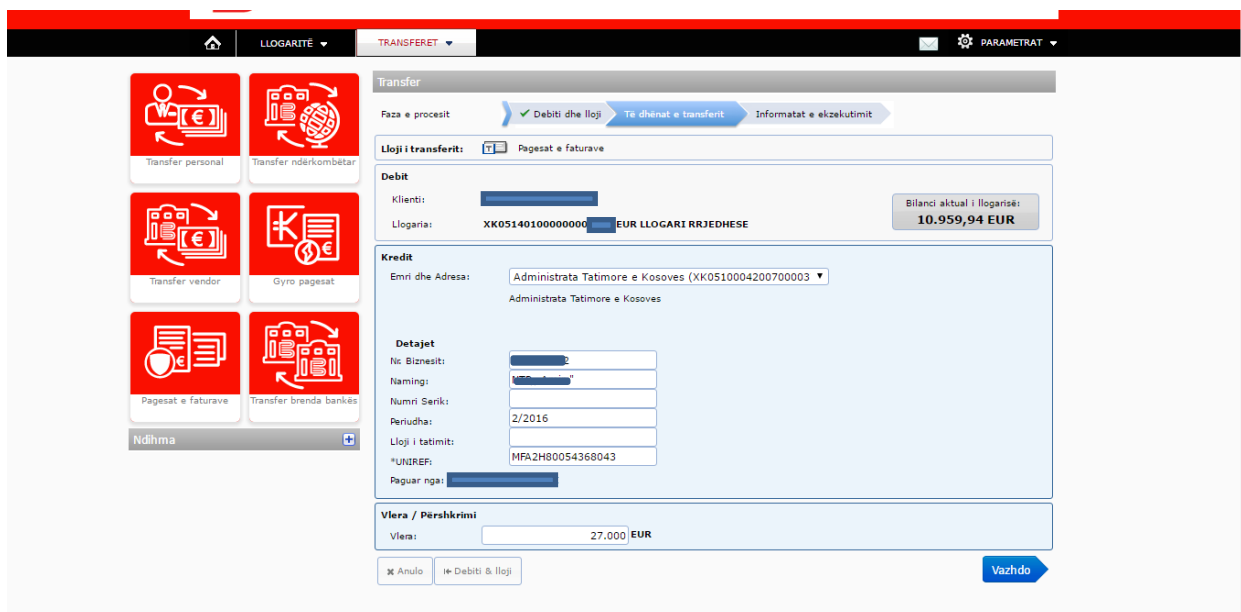
- Faza e procesit:** Debiti dhe lloji (checked), Te dhënat e transferit, Informatat e ekzekutimit
- Lloji i transferit:** Pagesat e faturave
- Debit:** Klienti: [redacted], Llogaria: XK05140100000005 EUR LLOGARI RRJEDHESE, Bilanci aktual i llogarisë: 10.959,94 EUR
- Kredit:** Emri dhe Adresa: Administrata Tatimore e Kosoves (XK0510004200700003)
- Detajet:** \*UNREF: MFA2H80054368043, Paguar nga: SO LINDITA MEHMETI
- Vlera / Përshkrimi:** Vlera: [redacted] EUR

Buttons for 'Anulo' and 'Vazhdo' are visible at the bottom of the form.

Tek fusha UNIREF shënoni shifrën 16 shifrore (vazhdoni plotësimin e saj pasi që tri shkronjat unike janë të parashkuara).

Tek fusha shuma shënoni shumën që dëshironi ta paguani dhe klikoni tek butoni vazhdo, për t'iu paraqitur figura në vijim:

Nëse fletëpagesa është lëshuar nga sistemi i Administratës Tatimore "EDI", të dhënat tuaja paraqiten në mënyrë automatike, si në këtë figurë:



This screenshot shows the same 'Transfer' form as above, but with additional fields filled in under the 'Detajet' section:

- Detajet:**
  - Nic Biznesit: [redacted]
  - Naming: [redacted]
  - Numri Serik: [redacted]
  - Periudha: 2/2016
  - Lloji i tatimit: [redacted]
  - \*UNREF: MFA2H80054368043
  - Paguar nga: [redacted]
- Vlera / Përshkrimi:** Vlera: 27.000 EUR

The 'Vazhdo' button is highlighted in blue.





Regjistrimi i pagesave për agjensionet e ndryshme buxhetore kalon në procesin e njëjtë sikurse shembujt e cekur më lartë: pra çdo herë duhet të përzgjidhni llogarinë përfituese që është e cekur në faturë, në mënyrë të veçantë shifrën 16 shifrore (UNIREF) tek fusha e UNIREF-it dhe t'i plotësoni të dhënat tjera që kërkohen në sistem dhe janë në faturë.

Nëse prapë keni ndonjë problem eventual, ju lusim që të kontaktoni në shërbimin tonë të thirrjeve 24/7 në numrat:

+381-38/500 500

+386-49/733 322

## **11. Menaxhimi i pagesave periodike (Standing Order)**

Pagesat periodike, të njohura edhe si Standing Order, mund t'i menaxhoni nga aplikacioni E-banking. Pagesat periodike mund të regjistrohen tek:

- Transferet personale (transferet brenda llogarive personale),
- Transferet BEK (transferet brenda llogarive në Bankën Ekonomike),
- Transferet vendore (transferet për bankat tjera në Kosovë).

Pas regjistrimit të secilës nga këto tri lloje të transfereve, mund të regjistroni transferin si pagesë periodike. Për të vazhduar me procesimin e pagesës periodike, klikoni opsionin dërgo pagesën dhe paraqitet dritarja në vijim:

Nëse klikoni opsionin pagesë e përhershme, automatikisht do të paraqiten opsionet për parametrizimin e pagesës periodike, duke filluar nga përcaktimi i datës së parë të ekzekutimit, pastaj përcaktimi i frekuencës së procesimit si mujor, 2 mujor, vjetor si dhe afati i përfundimit të pagesës periodike. Këto funksione të veçanta do t'iu mundësojnë menaxhimin më të lehtë të llogarisë dhe transfereve tuaja.

TRANZFERET
9.674,14 EUR

**Portfuesi:**  
Llogaria/IBAN: **XX05 1401 0000 0000**  
Emri dhe Adresa: **XXXXXXXXXXXX**

**Shuma totale (1 Pagose)**  
**50,00 EUR**

**Ekzekutim dhe autorizim**  
 Urdhëresë e vetme  
 Urdhëresë automatike

**Llogaria:** **XX05140100000005029 EUR LLOGJARI RRJEDHESHE**

**Banka portfuesi:** **14 Banka Ekonomike Prishtine**

**Transferi i parë**  
 Data filltare e ekzekutimit të transferit: **25.05.2016**  
 Dita e fundit e punës së muajit

**Ekzekutim i transferit**  
 Transferi përsëritet: **Mujore**  
 Nëse data e ekzekutimit është festë:

**Përfundimi i transferit**  
 Transferi përfundon:

Ekzekutimi do të varet në fondet e disponueshme në llogarinë debitore në momentin e ekzekutimit